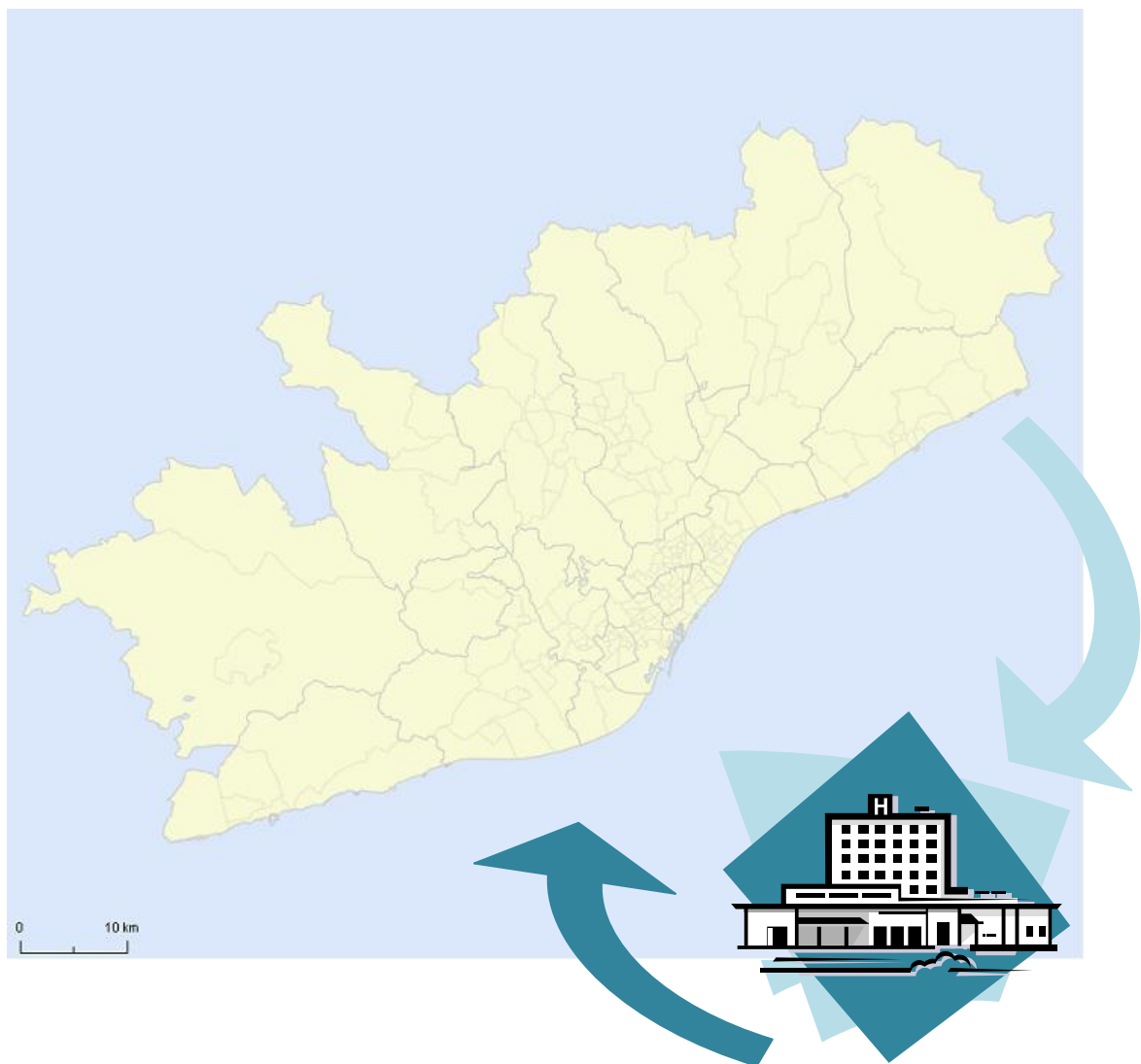


# Dependència - influència territorial Regió Sanitària Barcelona. 2009

## Àrees bàsiques de salut - Hospitals



Elvira Torné, Susanna Fernández, Josep Benet i equip de Sistemes d'Informació  
Direcció de Planificació, Compra i Avaluació

## Índex

<b>INTRODUCCIÓ</b> .....	<b>3</b>
<b>METODOLOGIA</b> .....	<b>4</b>
<b>PENETRACIÓ TERRITORIAL</b> .....	<b>5</b>
GTS Barcelona - AIS Barcelona Litoral Mar .....	6
GTS Barcelona - AIS Barcelona Esquerra .....	7
GTS Barcelona - AIS Barcelona Dreta .....	8
GTS Barcelona - AIS Barcelona Nord .....	9
GTS Maresme Central.....	10
GTS Barcelonès Nord i Baix Maresme .....	11
GTS Vallès Occidental Est .....	12
GTS Vallès Occidental Oest.....	13
GTS Vallès Oriental Sector Central .....	14
GTS Baix Vallès .....	15
GTS Baix Montseny.....	15
GTS L'Hospitalet de Llobregat – El Prat (Àrea funcional H. U. de Bellvitge) .....	16
GTS L'Hospitalet de Llobregat – El Prat (Àrea funcional H. General de L'Hospitalet).....	17
GTS Baix Llobregat Centre Fontsa.....	18
GTS Alt Penedès.....	19
GTS Garraf.....	19
GTS Baix Llobregat Litoral .....	20
GTS Baix Llobregat Nord .....	21
<b>ATRACCIÓ TERRITORIAL</b> .....	<b>22</b>
H. MAR I ESPERANÇA – PARC DE SALUT MAR.....	23
HOSPITAL CLÍNIC I CASA DE MATERNITAT.....	23
HOSPITAL DE LA SANTA CREU I SANT PAU.....	24
HOSPITAL DOS DE MAIG .....	24
FUNDACIÓ PUIGVERT IUNA .....	25
HOSPITAL SAGRAT COR .....	25
HOSPITAL SAN RAFAEL .....	26
HOSPITAL PLATÓ .....	26
HOSPITAL DE LA VALL D' HEBRON .....	27
HOSPITAL GERMANS TRIAS I PUJOL.....	28
HOSPITAL MUNICIPAL DE BADALONA.....	28
HOSPITAL ESPERIT SANT .....	28
ICO BARCELONÈS NORD I MARESME .....	29
HOSPITAL DE MATARÓ .....	29
HOSPITAL DE SABADELL .....	30
HOSPITAL MÚTUA DE TERRASSA.....	30
HOSPITAL DE TERRASSA.....	30
HOSPITAL GENERAL DE GRANOLLERS .....	31
HOSPITAL DE MOLLET .....	31
HOSPITAL DE SANT CELONI.....	31
HOSPITAL SANT JOAN DE DÉU MARTORELL .....	32
HOSPITAL DE SANT LLORENÇ DE VILADECANS.....	33
HOSPITAL G. P. S. DE SANT JOAN DE DÉU (Sant Boi).....	33
HOSPITAL GENERAL DE L' HOSPITALET .....	34
HOSPITAL DE BELLVITGE .....	35
ICO DE L'HOSPITALET .....	35
HOSPITAL COMARCAL DE L'ALT PENEDÈS .....	36
HOSPITAL SANT CAMIL .....	36
HOSPITAL S. JOAN DE DÉU D'ESPLUGUES .....	37
<b>EVOLUCIÓ DE LA PENETRACIÓ TERRITORIAL. ANYS 2005 – 2009</b> .....	<b>38</b>
<b>RELACIÓ D'ABS - GTS - ÀMBITS DE LA REGIÓ SANITÀRIA BARCELONA</b> .....	<b>41</b>

## Introducció

Els fluxos entre l'atenció primària de salut i els hospitals constitueixen un dels temes més complexos del nostre sistema sanitari, tant pel que fa a la penetració territorial dels hospitals com a l'atracció que aquests generen.

En grans urbs com Barcelona aquests processos tendeixen a trencar qualsevol intent de sectoritzar territoris i assegurar la demanda. Creiem que això és bo, perquè si bé la cooperació entre l'atenció primària i l'hospital és una línia de treball imprescindible, també ho és que l'àrea bàsica de salut (ABS) reguli fluxos segons els resultats obtinguts.

En una regió sanitària com la Regió Sanitària Barcelona (RSB) amb gran concentració de recursos hospitalaris que donen servei també a ciutadans de fora, pretendre fixar fronteres i generar bosses de població segons proximitat o afinitat no té sentit.

Tanmateix, hi ha uns fluxos preferents que determinen que els territoris veïns dels hospitals siguin els que més atracció generen.

En el context d'aquest marc conceptual, el 2002 la Direcció de Planificació i Avaluació del Consorci Sanitari de Barcelona (CSB) va fer una primera anàlisi sobre els fluxos poblacionals de malalts ingressats, des de les àrees bàsiques de salut als centres hospitalaris i a l'inrevés. En el primer estudi es va realitzar una demanda expressa de dades a tots els centres hospitalaris públics, que van fer l'esforç d'adjudicar l'àrea bàsica de salut als registres d'alta hospitalària disponibles (any 2001), d'acord amb la residència dels pacients que van ser ingressats.

El anys 2004 i 2005, es va repetir l'anàlisi, gràcies al canvi estructural en el procés de recollida de dades del Conjunt mínim bàsic de dades d'alta hospitalària (CMBDAH) que va incorporar directament aquesta variable. Aquest any es realitza una nova edició, fent l'anàlisi per a tota l'RSB, seguint la nova estructura i organització del CatSalut. Tot aquest esforç ha permès dibuixar els fluxos d'assistència sanitària territorial cap a determinats centres hospitalaris, així com descriure d'on provenen els pacients atesos en els diferents hospitals de la xarxa pública (XHUP) de l'RSB.

Per les característiques socioeconòmiques i culturals dels ciutadans de Barcelona, en alguns casos la cobertura sanitària és doble. A part de gaudir d'una protecció pública, un 40,4% de la població també té una assegurança privada (ESCA 2006). Aquest fenomen de doble cobertura és freqüent i cal considerar-lo en tot el territori d'estudi i s'ha de tenir en compte a l'hora d'interpretar les dades obtingudes, ja que aquest es limita a l'assistència pública. Tot i així, els resultats obtinguts són una bona eina per poder planificar la distribució de recursos, fer un mapa de la morbiditat poblacional per àrees petites, dibuixar les característiques dels centres hospitalaris amb caire més o menys comunitari en funció del *Case Mix* de la població de residència atesa, així com veure la diversitat de fluxos en les àrees amb un determinat nivell socioeconòmic i demogràfic.

Aquesta anàlisi té com a objectiu ser un primer esglaió, tant per la població com per les entitats gestores, que ens ha de permetre ampliar i millorar la planificació dels serveis sanitaris per aconseguir maximitzar l'equitat dels serveis per la població i adequar-los a les necessitats expressades.

## Metodologia

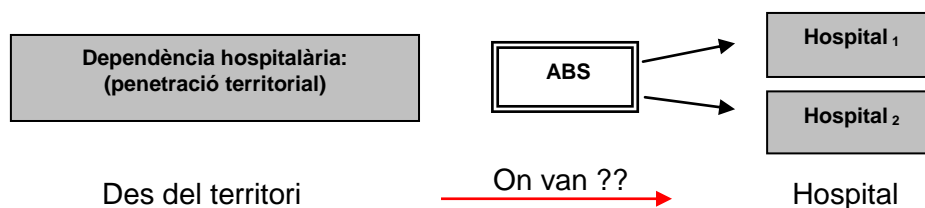
S'ha realitzat un estudi sobre dependència – influència territorial de les àrees bàsiques de salut i dels hospitals de la xarxa hospitalària d'utilització pública (XHUP) de l'RSB, en base a la informació que prové del CMBD-AH l'any 2009.

S'analitzen les dades de tots els pacients amb residència a l'RSB, seleccionant les altes validades pel CatSalut i de finançament CatSalut. S'estudia la procedència territorial dels registres segons àrea bàsica de salut, variable d'acord amb la zona de residència dels diferents pacients ingressats.

L'anàlisi es du a terme des de dos vessants:

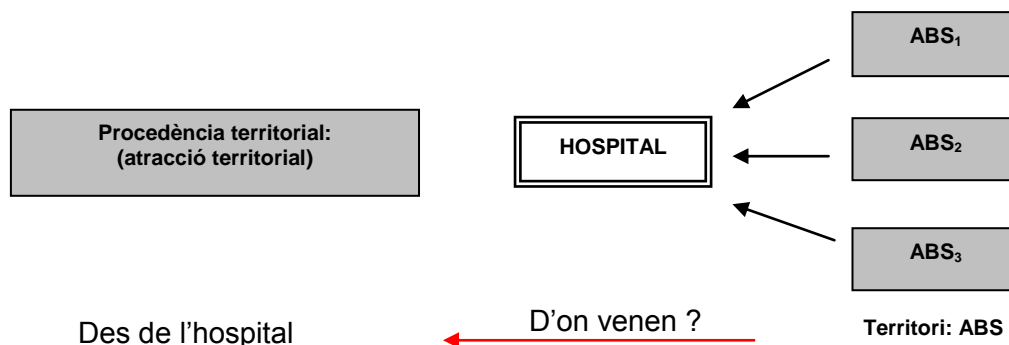
1. **Penetració territorial** (dependència hospitalària), especificat per cada Govern Territorial de Salut (GTS).

– De les altes de cada ABS → a quin hospital van (hospital de referència)



2. Atracció o procedència territorial (dependència territorial):

– Els ingressos hospitalaris → de quina ABS venen (ABS de referència)



## Penetració territorial

Amb la terminologia de penetració territorial es descriu a quins hospitals va la població d'un territori determinat, agafant com a unitat d'estudi més petita l'àrea bàsica de salut (ABS): ABS → hospital

El document s'ha organitzat en governs territorials de salut (GTS), amb les respectives ABS. El GTS de Barcelona ciutat, s'ha dividit en quatre àrees integrals de salut (AIS): Litoral Mar, Barcelona Esquerra, Dreta i Nord tal com mostra el següent esquema. El GTS de L'Hospitalet El Prat s'ha dividit en dues àrees funcionals: Hospital Universitari de Bellvitge i Hospital General de l'Hospitalet, donat que el comportament és molt diferent, s'han especificat cadascun dels fluxos.

També cal tenir en compte que 2 ABS de fora de Barcelona tenen els seus hospitals de referència a la ciutat (ABS Montcada i Reixac i ABS Sant Adrià 2).

Es defineixen de la següent manera:

Governos Territorials de salut (GTS)		Àrees bàsiques de salut
GTS Barcelona	AIS Barcelona Litoral Mar (P.S.Mar)	Barcelona: 1A, 1B, 1C, 1D, 1E, 10A, 10B, 10C, 10D, 10G, 10H, 10I i 10J.
	AIS Barcelona - Esquerra (H. Clínic, Sagrat Cor i Plató)	Barcelona: 2A, 2B, 2C, 2D, 2E, 3A, 3B, 3C, 3D, 3E, 3G, 3H, 4A, 4B, 4C, 5A, 5B, 5C, 5D.
	AIS Barcelona - Dreta (H. S. Pau, Puigverd i Dos de Maig)	Barcelona: 2G, 2H, 2I, 2J, 2K, 6A, 6B, 6C, 6E, 7A, 7B, 7G, 9A, 9C, 10E, 10F.
	AIS Barcelona - Nord (H. Vall d'Hebron i San Rafael)	Barcelona: 5E, 6D, 7C, 7D, 7E, 7F, 8A, 8B, 8C, 8D, 8E, 8F, 8G, 8H, 8I, 9D, 9E, 9F, 9G.
GTS Maresme Central		Arenys de Mar, Argentona, Mataró: 1, 2, 3, 4, 5, 6, 7, Premià de Mar, Vilassar de Mar, Sant Andreu de Llavaneres i Vilassar de Dalt.
GTS Barcelonès Nord i Baix Maresme.		S. Coloma Gramenet: 1, 2, 3, 4, 5, 6, Badalona: 1, 2, 3, 4, 5, 6, 7A, 7B, 8, 9, 10, 11, 12, Masnou-Alella, Ocata-Teià, Montgat i S. Adrià Besòs 1 i 2.
GTS Vallès Occidental Est		Castellar del Vallès, Cerdanyola del Vallès 1 i 2, Sabadell: 1A, 1B, 2, 3A, 3B, 4A, 4B, 5, 6 i 7, Montcada i Reixac, Santa Perpètua de Mogoda, Ripollet, Barberà del Vallès, Cerdanyola - Ripollet i Ciutat Badia.
GTS Vallès Occidental Oest		Terrassa: A, B, C, D, E, F i G, Rubí 1, 2 i 3, St Cugat del Vallès i St Quirze del Vallès.
GTS Vallès Oriental (sector central)		Caldes de Montbui, Cardedeu, La Garriga, Montornès - Montmeló, Granollers, 1, 2, 3 i 4, Vall de Tenes i La Roca del Vallès.
GTS Baix Vallès		La Llagosta, Mollet del Vallès: Est i Oest, Martorelles i Parets del Vallès.
GTS Baix Montseny		Sant Celoni i Alt Mogent.
GTS L'Hospitalet - El Prat	A. F. H. U. Bellvitge	El Prat de Llobregat 1, 2, 3, L'Hospitalet Llobregat 1, 2, 5, 6, 10, 11 i 12.
	A. F. H. Gral. L'Hospitalet	L'Hospitalet de Llobregat 3, 4, 7, 8 i 9.
GTS Baix Litoral Centre - Font Santa		Cornellà de Llobregat: 1, 2, 3, 4, Esplugues de Llobregat 1 i 2, Sant Feliu de Llobregat 1 i 2, Sant Just Desvern, Vallirana, Sant Joan Despí 1 i 2, Molins de Rei i Corbera de Llobregat.
GTS Alt Penedès		Penedès rural, Sant Sadurní d'Anoia, Vilafranca del Penedès.
GTS Garraf		Sitges, Vilanova i la Geltrú 1, 2 i 3, Garraf rural, Cubelles - Cunit.
GTS Baix Llobregat Litoral		Gavà 1 i 2, Sant Boi de Llobregat 1, 2, 3 i 4, Sant Vicenç dels Horts 1 i 2, Castelldefels 1 i 2, Viladecans 1 i 2, Begues.
GTS Baix Llobregat Nord		Esparreguera, Olesa de Montserrat, Sant Andreu de la Barca, Pallejà, Martorell - Martorell rural i Abrera.

Les taules adjuntes mostren la distribució de les altes hospitalàries des de l'àmbit de procedència territorial cap a l'hospital: ABS → hospital, ressaltant les zones que presenten els percentatges més elevats (superiors al 10%).

**GTS Barcelona - AIS Barcelona Litoral Mar**

ABS	HOSPITALS 2009																										Total								
	H. SANT LLORENC	H.U. DE BELLVITGE	H.U.G. TRIAS I PUJOL	H CLÍNIC	H.DE HOSPITALET	H.DOS DE MAIG	H.MÚTUA TERRASSA	H ESPERIT SANT	H. DE SABADELL	H.DE SANT BOI	H.SANT CELONI	H. DE TERRASSA	H.G.GRANOLLERS	H.MUN. BADALONA	H.R SANT CAMIL	H.S.J. Déu Martorell	H.S. Joan Déu Espl.	H. SANT RAFAEL	H. S.C.I.SANT PAU	F. PUIGVERT	INST. GUTTMANN	PLATO F. P.	H. U. SAGRAT COO	FUND.H. DE MOLLET	H. MAR - P. S. MAR	H. C. ALT PENEDES		ICO	H. DE MATARÓ	H. GNRAL CATAL.	ICO BARC.NORD I MAR.	M. PENITEN.TERRASSA	H. V. HEBRON	H. fora de la RSB	
BARCELONA 1-A	18	13	86	3	10	5	9	4	3					2	1	4	20	14	48	5	1	49	18	2	1.701	1	1	5				4	48	26	2.101
	0,9%	0,6%	4,1%	0,1%	0,5%	0,2%	0,4%	0,2%	0,1%					0,1%	0,0%	0,2%	1,0%	0,7%	2,3%	0,2%	0,0%	2,3%	0,9%	0,1%	81,0%	0,0%	0,0%	0,2%				0,2%	2,3%	1,2%	100,0%
BARCELONA 1-B	3	13	9	165	4	20	6	3	4	2	1	3	3	1	6	2	25	6	77	21	1	30	24	1	1.556		1	4				1	77	23	2.092
	0,1%	0,6%	0,4%	7,9%	0,2%	1,0%	0,3%	0,1%	0,2%	0,1%	0,0%	0,1%	0,1%	0,0%	0,3%	0,1%	1,2%	0,3%	3,7%	1,0%	0,0%	1,4%	1,1%	0,0%	74,4%		0,0%	0,2%				0,0%	3,7%	1,1%	100,0%
BARCELONA 1-C	22	8	156	5	13	9	6	4	3				5	1	2	3	27	6	53	12	2	30	15		980	3	1	2			3	5	59	25	1.463
	1,5%	0,5%	10,7%	0,3%	0,9%	0,6%	0,4%	0,3%	0,2%			0,3%	0,1%	0,1%	0,2%	0,2%	1,8%	0,4%	3,6%	0,8%	0,1%	2,1%	1,0%		67,0%	0,2%	0,1%	0,1%		0,2%	0,3%	4,0%	1,7%	100,0%	
BARCELONA 1-D	1	17	11	402	9	13	18	16	16	5	3	6		6	3	2	84	10	74	5	1	44	36	2	2.022	3		5		1	12	132	34	2.993	
	0,0%	0,6%	0,4%	13,4%	0,3%	0,4%	0,6%	0,5%	0,5%	0,2%	0,1%	0,2%		0,2%	0,1%	0,1%	2,8%	0,3%	2,5%	0,2%	0,0%	1,5%	1,2%	0,1%	67,6%	0,1%		0,2%		0,0%	0,4%	4,4%	1,1%	100,0%	
BARCELONA 1-E	2	14	7	362	5	15	6	8	6	2			3	2	1	49	11	50	13	3	48	36		1.179	3	1	3		4	1	81	39	1.954		
	0,1%	0,7%	0,4%	18,5%	0,3%	0,8%	0,3%	0,4%	0,3%	0,1%			0,2%	0,1%	0,1%	2,5%	0,6%	2,6%	0,7%	0,2%	2,5%	1,8%		60,3%	0,2%	0,1%	0,2%		0,2%	0,1%	4,1%	2,0%	100,0%		
BARCELONA 10-A	1	20	23	191	9	31	11	11	5		1	10	5	7	4	5	69	20	194	45	2	51	39		1.610	2	3	8	1	2	2	113	28	2.523	
	0,0%	0,8%	0,9%	7,6%	0,4%	1,2%	0,4%	0,4%	0,2%		0,0%	0,4%	0,2%	0,3%	0,2%	0,2%	2,7%	0,8%	7,7%	1,8%	0,1%	2,0%	1,5%		63,8%	0,1%	0,1%	0,3%	0,0%	0,1%	0,1%	4,5%	1,1%	100,0%	
BARCELONA 10-B	3	13	18	124	5	43	7	8	10	1	1	2	5	3	2	3	56	13	97	56		53	42	2	1.669		5	5	1		1	93	23	2.364	
	0,1%	0,5%	0,8%	5,2%	0,2%	1,8%	0,3%	0,3%	0,4%	0,0%	0,0%	0,1%	0,2%	0,1%	0,1%	2,4%	0,5%	4,1%	2,4%		2,2%	1,8%	0,1%	70,6%		0,2%	0,2%	0,0%		0,0%	3,9%	1,0%	100,0%		
BARCELONA 10-C	2	11	29	101	4	62	1	12	5			2	5	4	5	1	44	26	129	41	2	70	23	2	1.364	1		5	2		106	23	2.082		
	0,1%	0,5%	1,4%	4,9%	0,2%	3,0%	0,0%	0,6%	0,2%			0,1%	0,2%	0,2%	0,2%	0,0%	2,1%	1,2%	6,2%	2,0%	0,1%	3,4%	1,1%	0,1%	65,5%	0,0%		0,2%	0,1%		5,1%	1,1%	100,0%		
BARCELONA 10-D	12	30	152	7	61	3	24	7			1	2	6	2	2	5	63	20	147	52	2	88	30	4	2.207	1		9	2	1	213	27	3.180		
	0,4%	0,9%	4,8%	0,2%	1,9%	0,1%	0,8%	0,2%			0,0%	0,1%	0,2%	0,1%	0,1%	0,2%	2,0%	0,6%	4,6%	1,6%	0,1%	2,8%	0,9%	0,1%	69,4%	0,0%		0,3%	0,1%	0,0%	6,7%	0,8%	100,0%		
BARCELONA 10-G	5	8	14	121	4	199	4	8	6		2		2	3	3	4	42	33	629	104	2	72	28		593		1	4		3	158	28	2.080		
	0,2%	0,4%	0,7%	5,8%	0,2%	9,6%	0,2%	0,4%	0,3%		0,1%		0,1%	0,1%	0,2%	2,0%	1,6%	30,2%	5,0%	0,1%	3,5%	1,3%		28,5%		0,0%	0,2%		0,1%		7,6%	1,3%	100,0%		
BARCELONA 10-H	23	21	151	3	215	2	14	5	1	3			3	4	2	1	29	22	495	77	2	64	30		988	1		5	1	1	1	167	13	2.344	
	1,0%	0,9%	6,4%	0,1%	9,2%	0,1%	0,6%	0,2%	0,0%	0,1%			0,1%	0,2%	0,1%	0,0%	1,2%	0,9%	21,1%	3,3%	0,1%	2,7%	1,3%		42,2%	0,0%		0,2%	0,0%	0,0%	0,0%	7,1%	0,6%	100,0%	
BARCELONA 10-I	1	9	23	63	2	124	3	51	9	2		3	4	6		3	19	20	254	47		44	12	1	919		1	1	1		166	14	1.802		
	0,1%	0,5%	1,3%	3,5%	0,1%	6,9%	0,2%	2,8%	0,5%	0,1%		0,2%	0,2%	0,3%		0,2%	1,1%	1,1%	14,1%	2,6%		2,4%	0,7%	0,1%	51,0%		0,1%	0,1%			9,2%	0,8%	100,0%		
BARCELONA 10-J	2	25	16	153		222	2	10	3	4			4	12	3	3	34	30	437	75	2	86	22	3	1.056		6	1	1	1	206	23	2.442		
	0,1%	1,0%	0,7%	6,3%		9,1%	0,1%	0,4%	0,1%	0,2%			0,2%	0,5%	0,1%	0,1%	1,4%	1,2%	17,9%	3,1%	0,1%	3,5%	0,9%	0,1%	43,2%		0,2%	0,0%	0,0%	0,0%	8,4%	0,9%	100,0%		
Total	20	205	222	2.227	60	1.028	77	180	84	23	12	33	41	54	35	36	561	231	2.684	553	20	729	355	17	17.844	15	14	62	9	16	28	1.619	326	29.420	
	0,1%	0,7%	0,8%	7,6%	0,2%	3,5%	0,3%	0,6%	0,3%	0,1%	0,0%	0,1%	0,1%	0,2%	0,1%	0,1%	1,9%	0,8%	9,1%	1,9%	0,1%	2,5%	1,2%	0,1%	60,7%	0,1%	0,0%	0,2%	0,0%	0,1%	0,1%	5,5%	1,1%	100,0%	

ABS	HOSPITALS 2009																										Total						
	C.O. ST. JORDI	H.U. DE BELLVITGE	H.U.G. TRIAS I PUJOL	H CLÍNIC	H.DE HOSPITALET	H.DOS DE MAIG	H.MÚTUA TERRASSA	H ESPERIT SANT	H. DE SABADELL	H.DE SANT BOI	C. CORACHAN	H. DE TERRASSA	H.G.GRANOLLERS		H.S.J. Déu Martorell	H.S. Joan Déu Espl.	H. SANT RAFAEL	H. S.C.I.SANT PAU		INSTITUT DEXEUS	PLATO F. P.	H. U. SAGRAT COO	FUND.H. DE MOLLET	H. MAR - P. S. MAR	H. DE MATARÓ			H. GNRAL CATAL.	H. V. HEBRON	H. fora de la RSB			
*Barcelona sense ABS	1	15	4	477	7	6	1	7	7	1	1	4	5		1	53	16	40			26	37	6	4	634	7				15	454	15	1.844
	0,1%	0,8%	0,2%	25,9%	0,4%	0,3%	0,1%	0,4%	0,4%	0,1%	0,1%	0,2%	0,3%		0,1%	2,9%	0,9%	2,2%			1,4%	2,0%	0,3%	0,2%	34,4%	0,4%				0,8%	24,6%	0,8%	100,0%

**GTS Barcelona - AIS Barcelona Esquerra**

ABS	HOSPITALS 2009																														H. fora de la RSB	Total			
	H. SANT LLORENÇ	H.U. DE BELLVITGE	H.U.G. TRIAS I PUJOL	C. CORACHAN	H. CLÍNIC	H. DE HOSPITALET	H. DOS DE MAIG	H. MÚTUA TERRASSA	H. ESPERIT SANT	H. DE SABADELL	H. DE SANT BOI	H. SANT CELONI	H. DE TERRASSA	H. G. GRANOLLERS	H. MUN. BADALONA	H. R. SANT CAMIL	H. S. J. Déu Martorell	H. S. Joan Déu Espl.	H. SANT RAFAEL	H. S. C. I. SANT PAU	F. PUIGVERT	INST. GUTTMANN	PLATO F. P.	H. U. SAGRAT COR	FUND. H. DE MOLLET	H. MAR - P. S. MAR	H. C. ALT PENEDES	ICO	H. DE MATARÓ	H. GN. RAL CATAL.			ICO BARC. NORD I MAR.	M. PENITEN. TERRASSA	H. V. HEBRON
BARCELONA 2-A	2	39	19		1.680	18	20	13	5	3	2	1	4	1	2	4	2	94	43	77	14		45	712	2	132	2	1	3	2	1	167	40	3.151	
	0,1%	1,2%	0,6%		53,3%	0,6%	0,6%	0,4%	0,2%	0,1%	0,1%	0,0%	0,1%	0,0%	0,1%	0,1%	3,0%	1,4%	2,4%	0,4%		1,4%	22,6%	0,1%	4,2%	0,1%	0,0%	0,1%	0,1%	0,0%	0,0%	5,3%	1,3%	100,0%	
BARCELONA 2-B	4	39	13	1	1.466	11	25	5	6	8	3	1	5		2	5	3	71	39	50	14	1	50	586		84	2	7	5		2	83	28	2.619	
	0,2%	1,5%	0,5%	0,0%	56,0%	0,4%	1,0%	0,2%	0,2%	0,3%	0,1%	0,0%	0,2%		0,1%	0,2%	2,7%	1,5%	1,9%	0,5%	0,0%	1,9%	22,4%		3,2%	0,1%	0,3%	0,2%		0,1%	3,2%	1,1%	100,0%		
BARCELONA 2-C	1	28	15		1.497	9	7	9	2	5	2		3	5	2	1	2	64	18	39	21	3	99	354	1	42	1	10	12		1	8	78	41	2.380
	0,0%	1,2%	0,6%		62,9%	0,4%	0,3%	0,4%	0,1%	0,2%	0,1%		0,1%	0,2%	0,1%	0,0%	0,1%	2,7%	0,8%	1,6%	0,9%	0,1%	4,2%	14,9%	0,0%	1,8%	0,0%	0,4%	0,5%		0,0%	0,3%	3,3%	1,7%	100,0%
BARCELONA 2-D		19	10		947	4	18	3			3		3	2	2		2	39	18	57	20		31	323		61		3	4		1	69	23	1.662	
		1,1%	0,6%		57,0%	0,2%	1,1%	0,2%			0,2%		0,2%	0,1%	0,1%		0,1%	2,3%	1,1%	3,4%	1,2%		1,9%	19,4%		3,7%		0,2%	0,2%		0,1%	4,2%	1,4%	100,0%	
BARCELONA 2-E	3	28	23		1.676	18	26	7	1	5	3	2	3	6	1	5	4	63	34	82	19	1	87	210	2	68	2	3	5		1	1	108	46	2.543
	0,1%	1,1%	0,9%		65,9%	0,7%	1,0%	0,3%	0,0%	0,2%	0,1%	0,1%	0,1%	0,2%	0,0%	0,2%	2,5%	1,3%	3,2%	0,7%	0,0%	3,4%	8,3%	0,1%	2,7%	0,1%	0,1%	0,2%		0,0%	0,0%	4,3%	1,8%	100,0%	
BARCELONA 3-A	5	29	4		1.325	4	28	7	6	5	4	1	3	1	1	1	3	101	59	49	13	3	85	556		284					5	109	26	2.723	
	0,2%	1,1%	0,1%		48,7%	0,1%	1,0%	0,3%	0,2%	0,2%	0,1%	0,0%	0,1%	0,0%	0,0%	0,0%	0,1%	3,7%	2,2%	1,8%	0,5%	0,1%	3,1%	20,4%		10,4%				0,2%		4,0%	1,0%	100,0%	
BARCELONA 3-B	2	36	9	1	1.223	11	17	3	5	1	4		2	3	3	3	1	92	52	40	19	3	66	586		115	1	2	3			114	35	2.452	
	0,1%	1,5%	0,4%	0,0%	49,9%	0,4%	0,7%	0,1%	0,2%	0,0%	0,2%		0,1%	0,1%	0,1%	0,1%	3,8%	2,1%	1,6%	0,8%	0,1%	2,7%	23,9%		4,7%	0,0%	0,1%	0,1%			4,6%	1,4%	100,0%		
BARCELONA 3-C	2	44	1		1.307	9	13	7	1	5	4		4	1	4		5	2	84	17	20	10	2	32	459		56				3	71	11	2.175	
	0,1%	2,0%	0,0%		60,1%	0,4%	0,6%	0,3%	0,0%	0,2%	0,2%	0,2%	0,2%	0,0%	0,2%		0,2%	0,1%	3,9%	0,8%	0,9%	0,5%	1,5%	21,1%		2,6%			0,0%		0,1%	3,3%	0,5%	100,0%	
BARCELONA 3-D	4	60	14		1.651	32	14	3	9	1	5		3	3	2	3	2	104	20	50	11	2	88	704	1	58	2	9	2		3	3	90	45	2.998
	0,1%	2,0%	0,5%		55,1%	1,1%	0,5%	0,1%	0,3%	0,0%	0,2%		0,1%	0,1%	0,1%	0,1%	3,5%	0,7%	1,7%	0,4%	0,1%	2,9%	23,5%	0,0%	1,9%	0,1%	0,3%	0,1%		0,1%	0,1%	3,0%	1,5%	100,0%	
BARCELONA 3-E	5	52	20	1	2.462	49	42	7	10	3	8		1	1	2	7	15	149	27	76	30	4	102	1.098	1	65	4	7	5		3	1	168	61	4.486
	0,1%	1,2%	0,4%	0,0%	54,9%	1,1%	0,9%	0,2%	0,2%	0,1%	0,2%		0,0%	0,0%	0,0%	0,2%	0,3%	3,3%	0,6%	1,7%	0,7%	0,1%	2,3%	24,5%	0,0%	1,4%	0,1%	0,2%	0,1%		0,1%	0,0%	3,7%	1,4%	100,0%
BARCELONA 3-G	6	30	17		1.332	20	16	7	3	1	4		6	4	2	3	3	71	19	69	31	2	216	474	4	43	3	2	2		8	1	56	26	2.481
	0,2%	1,2%	0,7%		53,7%	0,8%	0,6%	0,3%	0,1%	0,0%	0,2%		0,2%	0,2%	0,1%	0,1%	0,1%	2,9%	0,8%	2,8%	1,2%	0,1%	8,7%	19,1%	0,2%	1,7%	0,1%	0,1%	0,1%		0,3%	0,0%	2,3%	1,0%	100,0%
BARCELONA 3-H	1	32	4		1.039	5	7	1			3		3	1		2	2	101	14	19	14		41	389	3	56	2	7	1	1	1	42	14	1.805	
	0,1%	1,8%	0,2%		57,6%	0,3%	0,4%	0,1%			0,2%		0,2%	0,1%		0,1%	0,1%	5,6%	0,8%	1,1%	0,8%		2,3%	21,6%	0,2%	3,1%	0,1%	0,4%	0,1%		0,1%	2,3%	0,8%	100,0%	
BARCELONA 4-A	4	41	7		1.161	7	25	2	2	2	2	1	2	1		7	84	24	45	11	1	63	546	1	57	2	7	5			75	30	2.215		
	0,2%	1,9%	0,3%		52,4%	0,3%	1,1%	0,1%	0,1%	0,1%	0,1%	0,0%	0,1%	0,0%		0,3%	3,8%	1,1%	2,0%	0,5%	0,0%	2,8%	24,7%	0,0%	2,6%	0,1%	0,3%	0,2%			3,4%	1,4%	100,0%		
BARCELONA 4-B	2	29	15		711	6	14	6	3	3	1		1	1	1	4	44	11	36	15	3	45	249		30	2	3	3	1	3	61	29	1.332		
	0,2%	2,2%	1,1%		53,4%	0,5%	1,1%	0,5%	0,2%	0,2%	0,1%		0,1%	0,1%	0,1%	0,3%	3,3%	0,8%	2,7%	1,1%	0,2%	3,4%	18,7%		2,3%	0,2%	0,2%	0,2%	0,1%	0,2%	4,6%	2,2%	100,0%		
BARCELONA 4-C	1	42	13		1.611	34	9	4	2	5	4		1	4	5	2	95	4	35	14	3	68	61	1	35	3	4	6	1		4	70	36	2.177	
	0,0%	1,9%	0,6%		74,0%	1,6%	0,4%	0,2%	0,1%	0,2%	0,2%		0,0%	0,2%	0,2%	0,1%	4,4%	0,2%	1,6%	0,6%	0,1%	3,1%	2,8%	0,0%	1,6%	0,1%	0,2%	0,3%	0,0%	0,2%	3,2%	1,7%	100,0%		
BARCELONA 5-A	1	30	9	1	502	14	14	8	1	3	3		3	1	1	2	62	2	63	15	4	505	39	2	55		3	17			86	31	1.477		
	0,1%	2,0%	0,6%	0,1%	34,0%	0,9%	0,9%	0,5%	0,1%	0,2%	0,2%		0,2%	0,1%	0,1%	0,1%	4,2%	0,1%	4,3%	1,0%	0,3%	34,2%	2,6%	0,1%	3,7%		0,2%	1,2%		5,8%	2,1%	100,0%			
BARCELONA 5-B	4	30	18		617	9	13	11	6			1	1	2	7	5	60	9	92	28	4	704	24		63		8	9		2	3	173	41	1.944	
	0,2%	1,5%	0,9%		31,7%	0,5%	0,7%	0,6%	0,3%			0,1%	0,1%	0,1%	0,4%	0,3%	3,1%	0,5%	4,7%	1,4%	0,2%	36,2%	1,2%		3,2%		0,4%	0,5%		0,1%	0,2%	8,9%	2,1%	100,0%	
BARCELONA 5-C	2	21	18		359	9	10	3	3	5		1	2	5	2	3	69	7	46	10	2	327	22		29					1	81	22	1.066		
	0,2%	2,0%	1,7%		33,7%	0,8%	0,9%	0,3%	0,3%	0,5%		0,1%	0,2%	0,5%	0,2%	0,3%	0,3%	6,5%	0,7%	4,3%	0,9%	0,2%	30,7%	2,1%		2,7%		0,3%	0,1%		7,6%	2,1%	100,0%		
BARCELONA 5-D		9	10		367	10	7	11	1	2	2		5	2	1	1	58	46	35	13	2	322	31	1	40		2	2			145	17	1.142		
		0,8%	0,9%		32,1%	0,9%	0,6%	1,0%	0,1%	0,2%	0,2%		0,4%	0,2%	0,1%	0,1%		5,1%	4,0%	3,1%	1,1%	0,2%	28,2%	2,7%	0,1%	3,5%		0,2%	0,2%		12,7%	1,5%	100,0%		
<b>Total</b>	<b>49</b>	<b>638</b>	<b>239</b>	<b>4</b>	<b>22.933</b>	<b>279</b>	<b>325</b>	<b>117</b>	<b>66</b>	<b>60</b>	<b>54</b>	<b>12</b>	<b>51</b>	<b>44</b>	<b>35</b>	<b>66</b>	<b>46</b>	<b>1.505</b>	<b>463</b>	<b>980</b>	<b>322</b>	<b>40</b>	<b>2.976</b>	<b>7.423</b>	<b>19</b>	<b>1.373</b>	<b>26</b>	<b>78</b>	<b>94</b>	<b>6</b>	<b>23</b>	<b>34</b>	<b>1.846</b>	<b>602</b>	<b>42.828</b>
	<b>0,1%</b>	<b>1,5%</b>	<b>0,6%</b>	<b>0,0%</b>	<b>53,5%</b>	<b>0,7%</b>	<b>0,8%</b>	<b>0,3%</b>	<b>0,2%</b>	<b>0,1%</b>	<b>0,1%</b>	<b>0,0%</b>	<b>0,1%</b>	<b>0,1%</b>	<b>0,1%</b>	<b>0,2%</b>	<b>0,1%</b>	<b>3,5%</b>	<b>1,1%</b>	<b>2,3%</b>	<b>0,8%</b>	<b>0,1%</b>	<b>6,9%</b>	<b>17,3%</b>	<b>0,0%</b>	<b>3,2%</b>	<b>0,1%</b>	<b>0,2%</b>	<b>0,2%</b>	<b>0,0%</b>	<b>0,1%</b>	<b>0,1%</b>	<b>4,3%</b>	<b>1,4%</b>	<b>100,0%</b>

**GTS Barcelona - AIS Barcelona Dreta**

ABS	HOSPITALS 2009																												Total						
	H. SANT LLORENÇ	H.U. DE BELLVITGE	H.U.G. TRIAS I PUJOL	H. CLÍNIC	H. DE HOSPITALET	H.DOS DE MAIG	H.MÚTUA TERRASSA	H. ESPERIT SANT	H. DE SABADELL	H. DE SANT BOI	H.SANT CELONI	H. DE TERRASSA	H.G.GRANOLLERS	H.MUN. BADALONA	H. R. SANT CAMIL	H.S.J. Déu Martorell	H.S. Joan Déu Espl.	H. SANT RAFAEL	H. S.C.I SANT PAU	F. PUIGVERT	INST. GUTTMANN	PLATO F. P.	H. U. SAGRAT COR	FUND.H. DE MOLLET	H. MAR - P. S. MAR	H. C. ALT PENEDES	ICO	H. DE MATARÓ		H. GNRAL CATAL.	ICO BARC. NORD I MAR.	M. PENITEN.TERRASSA	H. V. HEBRON	H. fora de la RSB	
BARCELONA 2-G	1	27	17	407	9	151	3	8	4			3	1	1	2	3	27	25	549	57	1	33	43	2	82	3	2	4	1	1	1	96	34	1.598	
	0,1%	1,7%	1,1%	25,5%	0,6%	9,4%	0,2%	0,5%	0,3%			0,2%	0,1%	0,1%	0,1%	0,2%	1,7%	1,6%	34,4%	3,6%	0,1%	2,1%	2,7%	0,1%	5,1%	0,2%	0,1%	0,3%	0,1%	0,1%	0,1%	6,0%	2,1%	100,0%	
BARCELONA 2-H		23	18	384	5	130	3	3	11	1					1		52	38	619	78	1	39	90	2	314		2	11	2			125	27	1.979	
		1,2%	0,9%	19,4%	0,3%	6,6%	0,2%	0,2%	0,6%	0,1%					0,1%		2,6%	1,9%	31,3%	3,9%	0,1%	2,0%	4,5%	0,1%	15,9%		0,1%	0,6%	0,1%			6,3%	1,4%	100,0%	
BARCELONA 2-I	2	21	10	185	5	713	7	7		1	5			1	1	1	17	43	761	95	1	18	45		43		7				2	2	80	26	2.101
	0,1%	1,0%	0,5%	8,8%	0,2%	33,9%	0,3%	0,3%		0,0%	0,2%			0,0%	0,0%	0,8%	2,0%	36,2%	4,5%	0,0%	0,9%	2,1%		2,0%		0,3%					0,1%	0,1%	3,8%	1,2%	100,0%
BARCELONA 2-J	1	33	16	276	9	218	7	6	4	2		3	2	6			45	55	877	104	2	35	51		90	1	5	9	3	4		131	28	2.023	
	0,0%	1,6%	0,8%	13,6%	0,4%	10,8%	0,3%	0,3%	0,2%	0,1%		0,1%	0,1%	0,3%			2,2%	2,7%	43,4%	5,1%	0,1%	1,7%	2,5%		4,4%	0,0%	0,2%	0,4%	0,1%	0,2%		6,5%	1,4%	100,0%	
BARCELONA 2-K	1	6	11	170	4	905	6	3	6	1		1	1	4	4		32	50	873	119	5	22	63	3	38		3	4		1	1	123	27	2.487	
	0,0%	0,2%	0,4%	6,8%	0,2%	36,4%	0,2%	0,1%	0,2%	0,0%		0,0%	0,0%	0,2%	0,2%		1,3%	2,0%	35,1%	4,8%	0,2%	0,9%	2,5%	0,1%	1,5%		0,1%	0,2%		0,0%	0,0%	4,9%	1,1%	100,0%	
BARCELONA 6-A	3	38	14	162	4	212	4	5	12				5	3	2	3	1	21	26	1.220	124	1	34	44		103	1	3	7		1	1	163	48	2.265
	0,1%	1,7%	0,6%	7,2%	0,2%	9,4%	0,2%	0,2%	0,5%			0,2%	0,1%	0,1%	0,1%	0,0%	0,9%	1,1%	53,9%	5,5%	0,0%	1,5%	1,9%		4,5%	0,0%	0,1%	0,3%		0,0%	0,0%	7,2%	2,1%	100,0%	
BARCELONA 6-B	4	15	7	222	10	202	7	6	6	2	2	13	5	2	1	3	42	20	1.114	115		63	32		130	2	1	9	1	4		161	37	2.238	
	0,2%	0,7%	0,3%	9,9%	0,4%	9,0%	0,3%	0,3%	0,3%	0,1%	0,1%	0,6%	0,2%	0,1%	0,0%	0,1%	1,9%	0,9%	49,8%	5,1%		2,8%	1,4%		5,8%	0,1%	0,0%	0,4%	0,0%	0,2%		7,2%	1,7%	100,0%	
BARCELONA 6-C	4	6	12	167	6	74	9	2	6		1	3	1	2	3	3	20	46	581	64	4	53	25	1	301		1	4		1	244	27	1.671		
	0,2%	0,4%	0,7%	10,0%	0,4%	4,4%	0,5%	0,1%	0,4%		0,1%	0,2%	0,1%	0,1%	0,2%	0,2%	1,2%	2,8%	34,8%	3,8%	0,2%	3,2%	1,5%	0,1%	18,0%		0,1%	0,2%		0,1%	14,6%	1,6%	100,0%		
BARCELONA 7-A		8	6	85	5	166	3	3	8	3		4	2		4	1	31	50	1.002	107	4	13	43	2	74		3	3		1	319	22	1.972		
		0,4%	0,3%	4,3%	0,3%	8,4%	0,2%	0,2%	0,4%	0,2%		0,2%	0,1%		0,2%	0,1%	1,6%	2,5%	50,8%	5,4%	0,2%	0,7%	2,2%	0,1%	3,8%		0,2%	0,2%		0,1%	16,2%	1,1%	100,0%		
BARCELONA 7-B	2	14	7	108	2	404	5	8	2	2	1	3	4	1	1	2	31	20	860	84		15	45	2	53	1	5	1			124	25	1.832		
	0,1%	0,8%	0,4%	5,9%	0,1%	22,1%	0,3%	0,4%	0,1%	0,1%	0,1%	0,2%	0,2%	0,1%	0,1%	0,1%	1,7%	1,1%	46,9%	4,6%		0,8%	2,5%	0,1%	2,9%	0,1%	0,3%	0,1%			6,8%	1,4%	100,0%		
BARCELONA 9-A	7	24	22	164	6	265	7	8	4	2		2	5	5	2		42	151	1.025	111	3	105	38	1	88		3	4		1	818	40	2.953		
	0,2%	0,8%	0,7%	5,6%	0,2%	9,0%	0,2%	0,3%	0,1%	0,1%		0,1%	0,2%	0,2%	0,1%		1,4%	5,1%	34,7%	3,8%	0,1%	3,6%	1,3%	0,0%	3,0%		0,1%	0,1%		0,0%	27,7%	1,4%	100,0%		
BARCELONA 9-C	4	27	29	145	4	273	9	8	7	2	6	2	5	3	5	2	31	47	1.998	209	2	14	24	5	87	2	2	7	1	4	276	46	3.286		
	0,1%	0,8%	0,9%	4,4%	0,1%	8,3%	0,3%	0,2%	0,2%	0,1%	0,2%	0,1%	0,2%	0,1%	0,2%	0,1%	0,9%	1,4%	60,8%	6,4%	0,1%	0,4%	0,7%	0,2%	2,6%	0,1%	0,1%	0,2%	0,0%	0,1%	8,4%	1,4%	100,0%		
BARCELONA 10-E	2	8	12	81	8	227	4	11	2		1	1	3			1	22	12	892	91	3	10	17	1	63	1		2		3	86	23	1.587		
	0,1%	0,5%	0,8%	5,1%	0,5%	14,3%	0,3%	0,7%	0,1%		0,1%	0,1%	0,2%			0,1%	1,4%	0,8%	56,2%	5,7%	0,2%	0,6%	1,1%	0,1%	4,0%	0,1%		0,1%		0,2%	5,4%	1,4%	100,0%		
BARCELONA 10-F	1	20	7	97		291	7	9	11	7	2	6	5	5	4	1	25	7	1.375	137	2	13	24		93		5	7		2	5	109	27	2.304	
	0,0%	0,9%	0,3%	4,2%		12,6%	0,3%	0,4%	0,5%	0,3%	0,1%	0,3%	0,2%	0,2%	0,2%	0,0%	1,1%	0,3%	59,7%	5,9%	0,1%	0,6%	1,0%		4,0%		0,2%	0,3%		0,1%	0,2%	4,7%	1,2%	100,0%	
BARCELONA 7-G	1	12	14	101	11	202	6	5	8	2	6	2	5	1	6	2	31	41	1.683	185	5	18	34	1	62		3	7	1	4	2	247	29	2.737	
	0,0%	0,4%	0,5%	3,7%	0,4%	7,4%	0,2%	0,2%	0,3%	0,1%	0,2%	0,1%	0,2%	0,0%	0,2%	0,1%	1,1%	1,5%	61,5%	6,8%	0,2%	0,7%	1,2%	0,0%	2,3%		0,1%	0,3%	0,0%	0,1%	0,1%	9,0%	1,1%	100,0%	
BARCELONA 6-E	2	17	14	145	6	87	7	7				2	5	2	1	5	37	40	605	84	5	45	25		344	1	5	3		1	175	25	1.695		
	0,1%	1,0%	0,8%	8,6%	0,4%	5,1%	0,4%	0,4%				0,1%	0,3%	0,1%	0,1%	0,3%	2,2%	2,4%	35,7%	5,0%	0,3%	2,7%	1,5%		20,3%	0,1%	0,3%	0,2%		0,1%	10,3%	1,5%	100,0%		
<b>Total</b>	<b>35</b>	<b>299</b>	<b>216</b>	<b>2.899</b>	<b>94</b>	<b>4.520</b>	<b>94</b>	<b>99</b>	<b>91</b>	<b>25</b>	<b>24</b>	<b>50</b>	<b>49</b>	<b>35</b>	<b>38</b>	<b>25</b>	<b>506</b>	<b>671</b>	<b>16.034</b>	<b>1.764</b>	<b>39</b>	<b>530</b>	<b>643</b>	<b>20</b>	<b>1.965</b>	<b>12</b>	<b>43</b>	<b>89</b>	<b>9</b>	<b>23</b>	<b>19</b>	<b>3.277</b>	<b>491</b>	<b>34.728</b>	
	<b>0,1%</b>	<b>0,9%</b>	<b>0,6%</b>	<b>8,3%</b>	<b>0,3%</b>	<b>13,0%</b>	<b>0,3%</b>	<b>0,3%</b>	<b>0,3%</b>	<b>0,1%</b>	<b>0,1%</b>	<b>0,1%</b>	<b>0,1%</b>	<b>0,1%</b>	<b>0,1%</b>	<b>0,1%</b>	<b>1,5%</b>	<b>1,9%</b>	<b>46,2%</b>	<b>5,1%</b>	<b>0,1%</b>	<b>1,5%</b>	<b>1,9%</b>	<b>0,1%</b>	<b>5,7%</b>	<b>0,0%</b>	<b>0,1%</b>	<b>0,3%</b>	<b>0,0%</b>	<b>0,1%</b>	<b>0,1%</b>	<b>9,4%</b>	<b>1,4%</b>	<b>100,0%</b>	



**GTS Barcelona - AIS Barcelona Nord**

ABS	HOSPITALS 2009																														Total				
	H. SANT LLORENÇ	H.U. DE BELLVITGE	H.U.G. TRIAS I PUJOL	C. CORACHAN	H. CLINIC	H. DE HOSPITALET	H. DOS DE MAIG	H. MÚTUA TERRASSA	H. ESPERIT SANT	H. DE SABADELL	H. DE SANT BOI	H. SANT CELONI	H. DE TERRASSA	H.G. GRANOLLERS	H. MUN. BADALONA	H. R. SANT CAMIL	H. S.J. Déu Martorell	H.S. Joan Déu Espi.	H. SANT RAFAEL	H. S.C.I. SANT PAU	F. PUIGVERT	INST. GUTTMANN	PLATO F. P.	H. U. SAGRAT COR	FUND.H. DE MOLLET	H. MAR - P. S. MAR	H. C. ALT PENEDES	ICO	H. DE MATARÓ	H. GNRAL CATAL.		ICO BARC.NORD I MAR.	M. PENITEN.TERRASSA	H. V. HEBRON	H. fora de la RSB
BARCELONA 5-E	2	25	17	369	6	32	7	3	6	2	1	7	3	1	1	58	229	102	37	3	71	68	4	65	1	1	3	425	44	1.593					
	0,1%	1,6%	1,1%	23,2%	0,4%	2,0%	0,4%	0,2%	0,4%	0,1%	0,1%	0,4%	0,2%	0,1%	0,1%	3,6%	14,4%	6,4%	2,3%	0,2%	4,5%	4,3%	0,3%	4,1%	0,1%	0,1%	0,2%	26,7%	2,8%	100,0%					
BARCELONA 6-D	2	14	13	122	4	25	15	2	3	4	3	1	1	4	7	47	329	210	39	1	54	23	4	80	3	7	3	1	722	32	1.776				
	0,1%	0,8%	0,7%	6,9%	0,2%	1,4%	0,8%	0,1%	0,2%	0,2%	0,2%	0,1%	0,1%	0,2%	0,4%	2,6%	18,5%	11,8%	2,2%	0,1%	3,0%	1,3%	0,2%	4,5%	0,2%	0,4%	0,2%	0,1%	40,7%	1,8%	100,0%				
BARCELONA 7-C	11	8	1	41	1	30	7	9	1	5	1	4	3	24	158	69	12	2	17	27	1	34	4	1	3	2	1	1.856	20	2.353					
	0,5%	0,3%	0,0%	1,7%	0,0%	1,3%	0,3%	0,4%	0,0%	0,2%	0,0%	0,2%	0,1%	1,0%	6,7%	2,9%	0,5%	0,1%	0,7%	1,1%	0,0%	1,4%	0,2%	0,0%	0,1%	0,1%	0,0%	78,9%	0,8%	100,0%					
BARCELONA 7-D	2	12	11	93	5	38	3	3	5	1	3	5	2	1	3	35	260	109	42	2	19	18	4	41	8	6	10	1	2.409	32	3.183				
	0,1%	0,4%	0,3%	2,9%	0,2%	1,2%	0,1%	0,1%	0,2%	0,0%	0,1%	0,2%	0,1%	0,0%	0,1%	1,1%	8,2%	3,4%	1,3%	0,1%	0,6%	0,6%	0,1%	1,3%	0,3%	0,2%	0,3%	75,7%	1,0%	100,0%					
BARCELONA 7-E	2	23	12	93	7	20	5	4	6	1	2	2	2	1	7	7	13	678	66	23	2	16	19	4	32	2	2	1	2.686	36	3.776				
	0,1%	0,6%	0,3%	2,5%	0,2%	0,5%	0,1%	0,1%	0,2%	0,0%	0,1%	0,1%	0,0%	0,2%	0,2%	0,3%	18,0%	1,7%	0,6%	0,1%	0,4%	0,5%	0,1%	0,8%	0,1%	0,1%	0,0%	0,1%	71,1%	1,0%	100,0%				
BARCELONA 7-F	2	14	3	78	5	19	3	9	7	1	4	1	4	1	12	194	54	15	4	9	31	7	31	7	1	1.720	32	2.225							
	0,1%	0,6%	0,1%	3,5%	0,2%	0,9%	0,1%	0,4%	0,3%	0,0%	0,2%	0,0%	0,2%	0,0%	0,5%	8,7%	2,4%	0,7%	0,2%	0,4%	1,4%	0,3%	0,0%	0,0%	0,0%	0,0%	77,3%	1,4%	100,0%						
BARCELONA 8-A	1	6	13	116	6	97	7	4	7	1	2	5	4	1	3	29	297	239	49	1	50	30	1	40	2	4	5	1	1.515	33	2.569				
	0,0%	0,2%	0,5%	4,5%	0,2%	3,8%	0,3%	0,2%	0,3%	0,0%	0,1%	0,2%	0,2%	0,0%	0,1%	1,1%	11,6%	9,3%	1,9%	0,0%	1,9%	1,2%	0,0%	1,6%	0,1%	0,2%	0,2%	59,0%	1,3%	100,0%					
BARCELONA 8-B	1	10	4	68	8	54	2	10	3	2	1	1	4	3	4	270	113	18	6	48	11	1	48	1	4	2	1.400	25	2.122						
	0,0%	0,5%	0,2%	3,2%	0,4%	2,5%	0,1%	0,5%	0,1%	0,1%	0,0%	0,0%	0,2%	0,1%	0,2%	12,7%	5,3%	0,8%	0,3%	2,3%	0,5%	0,0%	2,3%	0,0%	0,2%	0,1%	66,0%	1,2%	100,0%						
BARCELONA 8-C	15	15	1	51	12	31	1	5	1	2	5	2	2	2	17	233	74	13	5	26	12	1	51	1	3	1	1.355	17	1.954						
	0,8%	0,8%	0,1%	2,6%	0,6%	1,6%	0,1%	0,3%	0,1%	0,1%	0,3%	0,1%	0,1%	0,1%	0,9%	11,9%	3,8%	0,7%	0,3%	1,3%	0,6%	0,1%	2,6%	0,1%	0,2%	0,1%	69,3%	0,9%	100,0%						
BARCELONA 8-D	8	6	33	1	40	3	8	8	1	1	2	6	298	54	9	31	9	1	24	2	1	24	2	1	2	1.235	13	1.796							
	0,4%	0,3%	1,8%	0,1%	2,2%	0,2%	0,4%	0,4%	0,1%	0,1%	0,1%	0,1%	16,6%	3,0%	0,5%	1,7%	0,5%	0,1%	1,3%	0,1%	0,1%	1,3%	0,1%	0,1%	0,1%	0,1%	68,8%	0,7%	100,0%						
BARCELONA 8-E	1	8	8	45	2	47	5	11	2	2	2	3	1	20	355	64	12	45	11	2	17	6	5	1.675	24	2.377									
	0,0%	0,3%	0,3%	1,9%	0,1%	2,0%	0,2%	0,5%	0,1%	0,1%	0,1%	0,1%	0,0%	0,1%	0,0%	0,8%	14,9%	2,7%	0,5%	1,9%	0,5%	0,1%	0,7%	0,3%	0,2%	70,5%	1,0%	100,0%							
BARCELONA 8-F	2	18	14	93	4	47	10	2	10	1	3	6	2	3	30	454	63	26	72	21	42	1	1	3	1	2	2.262	29	3.222						
	0,1%	0,6%	0,4%	2,9%	0,1%	1,5%	0,3%	0,1%	0,3%	0,0%	0,1%	0,2%	0,1%	0,1%	0,9%	14,1%	2,0%	0,8%	2,2%	0,7%	1,3%	0,0%	0,0%	0,1%	0,0%	0,1%	70,2%	0,9%	100,0%						
BARCELONA 8-G	7	6	29	5	24	1	7	10	3	5	3	1	12	284	33	11	3	28	9	2	19	2	1	1	1	1.494	26	2.027							
	0,3%	0,3%	1,4%	0,2%	1,2%	0,0%	0,3%	0,5%	0,1%	0,2%	0,1%	0,0%	0,6%	14,0%	1,6%	0,5%	0,1%	1,4%	0,4%	0,1%	0,9%	0,1%	0,0%	0,0%	0,0%	0,0%	73,7%	1,3%	100,0%						
BARCELONA 8-H	2	14	25	3	18	6	12	2	2	2	1	1	26	216	32	18	38	6	4	24	1	3	1	3	1	3	1.432	10	1.902						
	0,1%	0,7%	1,3%	0,2%	0,9%	0,3%	0,6%	0,1%	0,1%	0,1%	0,1%	0,1%	1,4%	11,4%	1,7%	0,9%	2,0%	0,3%	0,2%	1,3%	0,1%	0,2%	1,3%	0,1%	0,2%	0,1%	75,3%	0,5%	100,0%						
BARCELONA 9-D	24	33	97	6	62	8	21	6	2	8	2	1	3	25	265	222	44	151	24	2	47	4	4	8	1.554	37	2.660								
	0,9%	1,2%	3,6%	0,2%	2,3%	0,3%	0,8%	0,2%	0,1%	0,3%	0,1%	0,0%	0,1%	0,9%	10,0%	8,3%	1,7%	5,7%	0,9%	0,1%	1,8%	0,2%	0,2%	0,3%	58,4%	1,4%	100,0%								
BARCELONA 9-E	1	2	29	42	17	1	139	8	1	1	9	2	1	37	183	78	27	46	8	1	34	1	3	3	1	3	1	1.149	26	1.854					
	0,1%	0,1%	1,6%	2,3%	0,9%	0,1%	7,5%	0,4%	0,1%	0,1%	0,5%	0,1%	0,1%	2,0%	9,9%	4,2%	1,5%	2,5%	0,4%	0,1%	1,8%	0,1%	0,2%	0,2%	0,1%	0,2%	62,0%	1,4%	100,0%						
BARCELONA 9-F	3	9	29	1	9	2	14	8	1	2	1	2	17	115	32	8	2	33	4	14	3	2	1	1	983	7	1.302								
	0,2%	0,7%	2,2%	0,1%	0,7%	0,2%	1,1%	0,6%	0,1%	0,2%	0,1%	0,2%	1,3%	8,8%	2,5%	0,6%	0,2%	2,5%	0,3%	1,1%	0,2%	0,2%	0,1%	0,2%	75,5%	0,5%	100,0%								
BARCELONA 9-G	16	24	80	3	53	1	11	2	1	3	4	3	2	28	236	127	52	2	95	24	3	56	10	4	1	3	1	1.448	19	2.312					
	0,7%	1,0%	3,5%	0,1%	2,3%	0,0%	0,5%	0,1%	0,0%	0,1%	0,2%	0,1%	0,1%	1,2%	10,2%	5,5%	2,2%	0,1%	4,1%	1,0%	0,1%	2,4%	0,4%	0,2%	0,0%	0,1%	0,0%	62,6%	0,8%	100,0%					
BARCELONA 8-I	7	9	45	6	50	3	10	2	1	3	3	6	4	3	26	415	50	17	2	78	33	1	18	1	1	1	1	1.720	11	2.527					
	0,3%	0,4%	1,8%	0,2%	2,0%	0,1%	0,4%	0,1%	0,0%	0,1%	0,1%	0,2%	0,2%	0,1%	1,0%	16,4%	2,0%	0,7%	0,1%	3,1%	1,3%	0,0%	0,7%	0,0%	0,0%	0,0%	68,1%	0,4%	100,0%						
Total	16	225	248	3	1.549	85	713	77	276	115	17	13	41	68	37	38	38	466	5.469	1.791	472	31	922	366	36	717	27	38	77	10	20	16	29.040	473	43.530
	0,0%	0,5%	0,6%	0,0%	3,6%	0,2%	1,6%	0,2%	0,6%	0,3%	0,0%	0,0%	0,1%	0,2%	0,1%	0,1%	1,1%	12,6%	4,1%	1,1%	0,1%	2,1%	0,8%	0,1%	1,6%	0,1%	0,1%	0,2%	0,0%	0,0%	0,0%	66,7%	1,1%	100,0%	

**GTS Maresme Central**

ABS	HOSPITALS 2009																												Total					
	H. SANT LLORENÇ	H.U. DE BELLVITGE	H.U.G. TRIAS I PUJOL	H.CLINIC	H. DE HOSPITALET	H.DOS DE MAIG	H.MÚTUA TERRASSA	H. ESPERIT SANT	H. DE SABADELL	H.DE SANT BOI	H.SANT CELONI	H. DE TERRASSA	H.G.GRANOLLERS	H.MUN. BADALONA	H. R. SANT CAMIL	H.S.J. Déu Martorell	H.S. Joan Déu Espl.	H. SANT RAFAEL	H. S.C.I.SANT PAU	F. PUIGVERT	INST. GUTTMANN	PLATO F. P.	H. U. SAGRAT COR	FUND.H. DE MOLLET	H. MAR - P. S. MAR	H. C. ALT PENEDES	ICO	H. DE MATARÓ		H. GNRAL CATAL.	ICO BARC.NORD I MAR.	M. PENITEN.TERRASSA	H. V. HEBRON	H. fora de la RSB
ARENYS DE MAR	2	2	167	62	3	5	2	4	5	2	2		6	5			27	4	24	2	1	5	6		7	1	4	1.487		13		79	480	2.407
	0,1%	0,1%	6,9%	2,6%	0,1%	0,2%	0,1%	0,2%	0,2%	0,1%	0,1%		0,2%	0,2%			1,1%	0,2%	1,0%	0,1%	0,0%	0,2%	0,2%		0,3%	0,0%	0,2%	61,8%		0,5%		3,3%	19,9%	100,0%
ARGENTONA	9	115	39		5	1	3	4				1	6	4			24	4	18	5				1	2	10	1	1.176	1	25		61	15	1.530
	0,6%	7,5%	2,5%		0,3%	0,1%	0,2%	0,3%				0,1%	0,4%	0,3%			1,6%	0,3%	1,2%	0,3%				0,1%	0,1%	0,7%	0,1%	76,9%	0,1%	1,6%		4,0%	1,0%	100,0%
MATARÓ 1	4	127	65	1	1	3	1	5				1	3	1			14	2	19	14	1	2	2		5	2	1.567		14		44	22	1.920	
	0,2%	6,6%	3,4%	0,1%	0,1%	0,2%	0,1%	0,3%				0,1%	0,2%	0,1%			0,7%	0,1%	1,0%	0,7%	0,1%	0,1%	0,1%		0,3%	0,1%	81,6%		0,7%		2,3%	1,1%	100,0%	
MATARÓ 2	5	65	30	1	2	1	4					1					9	1	11	9			3	1	5		1.363				29	9	1.549	
	0,3%	4,2%	1,9%	0,1%		0,1%	0,1%	0,3%				0,1%					0,6%	0,1%	0,7%	0,6%			0,2%	0,1%		0,3%	88,0%				1,9%	0,6%	100,0%	
MATARÓ 3	2	110	31	2		2	1	3				5	4		1		26		9	7	4	2	2		4	1	1.882		4		46	17	2.165	
	0,1%	5,1%	1,4%	0,1%		0,1%	0,0%	0,1%				0,2%	0,2%		0,0%		1,2%		0,4%	0,3%	0,2%	0,1%	0,1%		0,2%	0,0%	86,9%		0,2%		2,1%	0,8%	100,0%	
MATARÓ 4	4	119	50		4	2	3	11	1	1			3			1	34	2	7	10	1	2	2		11	1	2.020	1	2		65	22	2.381	
	0,2%	5,0%	2,1%		0,2%	0,1%	0,1%	0,5%	0,0%	0,0%			0,1%			0,0%	1,4%	0,1%	0,3%	0,4%	0,0%	0,1%	0,1%		0,5%	0,0%	0,1%	84,8%	0,0%	0,1%		2,7%	0,9%	100,0%
MATARÓ 5	9	114	47	2	1	3		4				1	8		1		18	3	15	15	2	2	1	1	8	1	1.936		3		57	18	2.270	
	0,4%	5,0%	2,1%	0,1%	0,0%	0,1%		0,2%				0,0%	0,4%		0,0%		0,8%	0,1%	0,7%	0,7%	0,1%	0,1%	0,0%	0,0%	0,4%	0,0%	85,3%		0,1%		2,5%	0,8%	100,0%	
MATARÓ 6	10	110	22					2		1		1					9	1	5	7		2	3		5		1.691	1	5	1	42	16	1.934	
	0,5%	5,7%	1,1%					0,1%		0,1%		0,1%					0,5%	0,1%	0,3%	0,4%		0,1%	0,2%		0,3%		87,4%	0,1%	0,3%	0,1%	2,2%	0,8%	100,0%	
MATARÓ 7	13	113	38	1	3	1	1	2			2		3				12	5	6	7				1	8	1	1.495		6		24	13	1.755	
	0,7%	6,4%	2,2%	0,1%	0,2%	0,1%	0,1%	0,1%			0,1%		0,2%				0,7%	0,3%	0,3%	0,4%				0,1%	0,5%	0,1%	85,2%		0,3%		1,4%	0,7%	100,0%	
PREMIÀ DE MAR	19	340	111	2	13	5	17	4				1	4	11			45	6	64	31	2	6	6	1	41		2.480		40		163	20	3.434	
	0,6%	9,9%	3,2%	0,1%	0,4%	0,1%	0,5%	0,1%				0,0%	0,1%	0,3%			1,3%	0,2%	1,9%	0,9%	0,1%	0,2%	0,2%	0,0%	1,2%		0,1%	72,2%		1,2%		4,7%	0,6%	100,0%
VILASSAR DE MAR	17	136	79	1	8	2	8					1	2	1	2		32	4	33	12	3	7	5		36	1	2.361		18	2	80	18	1.871	
	0,9%	7,3%	4,2%	0,1%	0,4%	0,1%	0,4%					0,1%	0,1%	0,1%	0,1%		1,7%	0,2%	1,8%	0,6%	0,2%	0,4%	0,3%		1,9%	0,1%	0,1%	72,7%		1,0%	0,1%	4,3%	1,0%	100,0%
S. ANDREU DE LLAVANERES	5	82	56	1	2	6		3			1	2	1	5			17	3	19	7			4	4	2	20	5	1.026		5	1	55	20	1.352
	0,4%	6,1%	4,1%	0,1%	0,1%	0,4%		0,2%			0,1%	0,1%	0,1%	0,4%			1,3%	0,2%	1,4%	0,5%			0,3%	0,3%	0,1%	1,5%	0,4%	75,9%		0,4%	0,1%	4,1%	1,5%	100,0%
VILASSAR DE DALT	8	116	50	4	7	5	1	2				2	1				2	19	3	18	15	7	2	2	2	8	1	850	1	12		58	11	1.207
	0,7%	9,6%	4,1%	0,3%	0,6%	0,4%	0,1%	0,2%				0,2%	0,1%				0,2%	1,6%	0,2%	1,5%	1,2%	0,6%	0,2%	0,2%	0,2%	0,7%	0,1%	70,4%	0,1%	1,0%		4,8%	0,9%	100,0%
*ABS desconeguda	3	6															1		1									186				7	1	205
		1,5%	2,9%														0,5%		0,5%									90,7%				3,4%	0,5%	100,0%
Total	2	107	1.717	686	18	49	34	40	49	3	7	15	42	27	4	3	287	38	249	141	21	37	36	8	168	3	22	20.520	4	147	4	810	682	25.980
	0,0%	0,4%	6,8%	2,6%	0,1%	0,2%	0,1%	0,2%	0,2%	0,0%	0,0%	0,1%	0,2%	0,1%	0,0%	0,0%	1,1%	0,1%	1,0%	0,5%	0,1%	0,1%	0,1%	0,0%	0,6%	0,0%	0,1%	79,0%	0,0%	0,6%	0,0%	3,1%	2,6%	100,0%

\*ABS desconeguda: Amb la informació de la població es coneix el GTS al que correspon però no s'especifica l'ABS.

**GTS Barcelonès Nord i Baix Maresme**

ABS	HOSPITALS 2009																														Total										
	H. SANT LLORENÇ	H.U. DE BELLVITGE	H.U.G. TRAS I PUJOL	C.O. ST. JORDI	C. CORACHAN	H. CLINIC	H. DE HOSPITALET	H.DOS DE MANG	H.MÚTUA TERRASSA	H. ESPERIT SANT	H. DE SABADELL	H. DE SANT BOI	H. SANT CELONI	H. DE TERRASSA	H.G. GRANOLLERS	H. MUN. BADALONA	H. R. SANT CAMIL	H.S.J. Déu Manorell	H.S. Joan Déu Esppl.	H. SANT RAFAEL	H. S.C.I. SANT PAU	F. PUIGVERT	INSTITUT DEXEUS	INST. GUTTMANN	PLATO F. P.	H. U. SAGRAT COO	FUND. H. DE MOLLET	H. MAR - P. S. MAR	H. C. ALT PENEDES	ICO		H. DE MATARÓ	H. GNRAL CATAL	C. PREV I REH. ASEPEYO	ICO BARC NORD I MAR.	M. PENITEN.TERRASSA	H. V. HEBRON	H. fora de la RSB			
STA. COLOMA DEG. 1	5	632				57	3	7	2	1.642	4	1	3	3	7	43	1	1	35	31	45	21			1	22	9	4	31								37	2	199	30	
	0,2%	21,9%				2,0%	0,1%	0,2%	0,1%	56,9%	0,1%	0,0%	0,1%	0,1%	0,2%	1,5%	0,0%	0,0%	1,2%	1,1%	1,6%	0,7%			0,0%	0,8%	0,3%	0,1%	1,1%							1,3%	0,1%	6,9%	1,0%		
STA. COLOMA DEG. 2	6	558			1	25	2	11	3	1.026	2		1	4	2	49	2	2	23	18	23	11			2	7	23		6	2	2	4				24	180	23			
	0,3%	27,3%			0,0%	1,2%	0,1%	0,5%	0,1%	50,2%	0,1%		0,0%	0,2%	0,1%	2,4%	0,1%	0,1%	1,1%	0,9%	1,1%	0,5%			0,1%	0,3%	1,1%		0,3%	0,1%	0,1%	0,2%				1,2%	8,8%	1,1%			
STA. COLOMA DEG. 3	8	614				40	5	10	6	1.636	7	1	2	2	7	30			29	19	41	15			4	21	17	2	26	1	1	5				43	1	240	19		
	0,3%	21,5%				1,4%	0,2%	0,4%	0,2%	57,4%	0,2%	0,0%	0,1%	0,1%	0,2%	1,1%			1,0%	0,7%	1,4%	0,5%			0,1%	0,7%	0,6%	0,1%	0,9%	0,0%	0,0%	0,2%				1,5%	0,0%	8,4%	0,7%		
STA. COLOMA DEG. 4	5	587				39	2	9	5	1.702	4	1	1	1	4	47			1	17	23	40	14			20	20	2	20			2	10	1			45	1	243	12	
	0,2%	20,4%				1,4%	0,1%	0,3%	0,2%	59,1%	0,1%	0,0%	0,0%	0,0%	0,1%	1,6%			0,0%	0,6%	0,8%	1,4%	0,5%			0,7%	0,7%	0,1%	0,7%			0,1%	0,3%	0,0%			1,6%	0,0%	8,4%	0,4%	
STA COLOMA DEG. 5	1	9	561			1	1	55	6	2	1.771	5		4	1	5	33	1	2	28	19	31	12			3	8	15	1	15	2						34	5	232	17	
	0,0%	0,3%	19,4%			0,0%	0,0%	1,9%	0,2%	0,2%	61,3%	0,2%		0,1%	0,0%	0,2%	1,1%	0,0%	0,1%	1,0%	0,7%	1,1%	0,4%			0,1%	0,3%	0,5%	0,0%	0,5%	0,1%						1,2%	0,2%	8,0%	0,6%	
STA. COLOMA DEG. 6	1	10	593			34	9	7	1	1.487	6					5	51		1	24	17	30	17			2	8	11	6	16							16	1	206	19	
	0,0%	0,4%	22,9%			1,3%	0,3%	0,3%	0,0%	57,5%	0,2%					0,2%	2,0%		0,0%	0,9%	0,7%	1,2%	0,7%			0,1%	0,3%	0,4%	0,2%	0,6%							0,6%	0,0%	8,0%	0,7%	
BADALONA 1	2	396				14	4	4		27	2	2			2	674	3		13	2	25	10			1	4	3		4								23	30	13		
	0,2%	31,4%				1,1%	0,3%	0,3%		2,1%	0,2%	0,2%			0,2%	53,4%	0,2%		1,0%	0,2%	2,0%	0,8%			0,1%	0,3%	0,2%		0,3%								1,8%	2,4%	1,0%		
BADALONA 2	8	839			1	34	2	5		11	5				2	556			16	3	20	7				5	5		14							39	41	19			
	0,5%	50,9%			0,1%	2,1%	0,1%	0,3%		0,7%	0,3%				0,1%	33,7%			1,0%	0,2%	1,2%	0,4%				0,3%	0,3%		0,8%							2,4%	2,5%	1,2%			
BADALONA 3	7	597			1	42	2	1	2	28	7				3	1	1.025		1	27	5	10	10			3	1	11		17						6	1	34	52	17	
	0,4%	31,2%			0,1%	2,2%	0,1%	0,1%	0,1%	1,5%	0,4%				0,2%	0,1%	53,6%		0,1%	1,4%	0,3%	0,5%	0,5%			0,2%	0,1%	0,6%		0,9%							1,8%	2,7%	0,9%		
BADALONA 4	6	960				69	2	3	3	91	6	1	6	2	6	259			23	8	14	5			3	5	12	1	7							36	70	16			
	0,4%	59,1%				4,2%	0,1%	0,2%	0,2%	5,6%	0,4%	0,1%	0,4%	0,1%	0,4%	15,9%	0,1%		1,4%	0,5%	0,9%	0,3%			0,2%	0,3%	0,7%	0,1%	0,4%							2,2%	4,3%	1,0%			
BADALONA 5	1	1.451			1	40	3	11	8	510	8				2	175			41	3	19	5				15	14		46							66	2	136	18		
	0,0%	0,0%	55,8%			0,0%	1,5%	0,1%	0,4%	0,3%	19,6%	0,3%			0,1%	6,7%			1,6%	0,1%	0,7%	0,2%				0,6%	0,5%		1,8%							2,5%	0,1%	5,2%	0,7%		
BADALONA 6	11	2.256			1	102	9	9	4	1.094	4	1	2	2	4	190	1	4	42	21	33	20				5	8	28	7	40						104	2	230	29		
	0,3%	52,8%			0,0%	2,4%	0,2%	0,2%	0,1%	25,6%	0,1%	0,0%	0,0%	0,0%	0,1%	4,4%	0,0%	0,1%	1,0%	0,5%	0,8%	0,5%			0,1%	0,2%	0,7%	0,2%	0,9%							2,4%	0,0%	5,4%	0,7%		
BADALONA 8	6	596				30	4	1	1	43	3				1	834			1	24	6	26	13			1	4	7	1	11						23	87	13			
	0,3%	34,2%				1,7%	0,2%	0,1%	0,1%	2,5%	0,2%				0,1%	47,9%			0,1%	1,4%	0,3%	1,5%	0,7%			0,1%	0,2%	0,4%	0,1%	0,6%							1,3%	5,0%	0,7%		
BADALONA 9	2	739				33	1	3	4	131	4				2	1.001			1	1	31	8	11	24			2	9	10	1	14						39	1	136	12	
	0,1%	33,2%				1,5%	0,0%	0,1%	0,2%	5,9%	0,2%				0,1%	45,0%			0,1%	0,4%	0,5%	1,1%			0,1%	0,4%	0,4%	0,0%	0,6%								1,8%	0,0%	6,1%	0,5%	
BADALONA 10	9	527				30	1	1		37	2				1	600			19	5	12	3			1	1	2		10	1	2						25	36	11		
	0,7%	39,4%				2,2%	0,1%	0,1%		2,8%	0,1%				0,1%	44,9%			1,4%	0,4%	0,9%	0,2%			0,1%	0,1%	0,1%		0,7%	0,1%	0,1%						1,9%	2,7%	0,8%		
BADALONA 11	5	1.483				35	3	5	3	39	3	2			1	1.361			40	8	35	15			2	7	13		19	1	3	15					41	82	14		
	0,2%	66,3%				1,6%	0,1%	0,2%	0,1%	1,7%	0,1%	0,1%			0,0%	0,0%	16,1%			1,8%	0,4%	1,6%	0,7%			0,1%	0,3%	0,6%		0,8%	0,0%	0,1%	0,7%				1,8%	3,7%	0,6%		
BADALONA 12	2	546			1	34	4	6		35	1				1	824			11	3	14	8			2	1	4	2	6								34	2	52	10	
	0,1%	33,9%			0,1%	2,1%	0,2%	0,4%		2,2%	0,1%				0,1%	0,1%	51,1%			0,7%	0,2%	0,9%	0,5%			0,1%	0,1%	0,2%	0,1%	0,4%								2,1%	0,1%	3,2%	0,6%
ST. ADRIÀ DEL BESÒS 1	3	8	1.081			1	52	6	17	7	646	2			1	2	79	1	2	27	18	56	8			2	24	23	4	100						74	1	142	26		
	0,1%	0,3%	44,6%			0,0%	2,1%	0,2%	0,7%	0,3%	26,7%	0,1%			0,0%	0,1%	3,3%	0,0%	0,1%	1,1%	0,7%	2,3%	0,3%			0,1%	1,0%	0,9%	0,2%	4,1%							3,1%	0,0%	5,9%	1,1%	
ST. ADRIÀ DEL BESÒS 2	3	11	69			49	30	7	107	4		1	2	2	9	1	4	50	16	69	24					1	42	17		1.214							2	9	204	16	
	0,2%	0,6%	3,5%			2,5%	1,5%	0,4%	5,4%	0,2%		0,1%	0,1%	0,1%	0,5%	0,1%	0,2%	2,5%	0,8%	3,5%	1,2%				0,1%	2,1%	0,9%		61,7%	0,1%							0,1%	0,5%	10,4%	0,8%	
MONTGAT	3	1	492			28	5	1	2	29	4	1	1		2	733			18	21	4				2	1	3	2	20	1	2	10					17	54	10		
	0,2%	0,1%	33,5%			1,9%	0,3%	0,1%	0,1%	2,0%	0,3%	0,1%	0,1%		0,1%	50,0%			1,2%	1,4%	0,3%				0,1%	0,1%	0,2%	0,1%	1,4%	0,1%	0,1%	0,7%					1,2%	3,7%	0,7%		
BADALONA 7A		781				29	1	3	3	300	1				4	1	83			20	2	19	7			1	6	7	1	15	1	2	5					22	116	10	
		54,2%				2,0%	0,1%	0,2%	0,2%	20,8%	0,1%				0,3%	0,1%	5,8%			1,4%	0,1%	1,3%	0,5%			0,1%	0,4%	0,5%	0,1%	1,0%	0,1%	0,3%					1,5%	8,1%	0,7%		
BADALONA 7B	1	7	1.368			43	3	4	1	330	1				2	185			18	6	24	6				2	7	14	1	18	2	2					53	3	110	20	
	0,0%	0,3%	61,3%			1,9%	0,1%	0,2%	0,0%	14,8%	0,0%				0,1%	8,3%			0,8%	0,3%	1,1%	0,3%			0,1%	0,3%	0,6%	0,0%	0,8%	0,1%	0,1%	0,1%					2,4%	0,1%	4,9%	0,9%	
EL MASNOU-ALELLA	11	1.151				78	2	3	22	2				1	5	2	98	1		46	7	38	4			5	9	7	1	32	1	4	42								

**GTS Vallès Occidental Est**

ABS	HOSPITALS 2009																												H. fora de la RSB	Total								
	H. SANT LLORENÇ	H.U. DE BELLVITGE	H.U.G. TRIAS I PUJOL	C.O. ST. JORDI	C. CORACHAN	H. CLÍNIC	H. DE HOSPITALET	H. DOS DE MAIG	H. MÚTUA TERRASSA	H. ESPERIT SANT	H. DE SABADELL	H. DE SANT BOI	H. SANT CELONI	H. DE TERRASSA	H.G. GRANOLLERS	H. MUN. BADALONA	H. R. SANT CAMIL	H. S.J. Déu Martorell	H. S. Joan Déu Espl.	H. SANT RAFAEL	H. S.C.I.SANT PAU	F. PUIGVERT	INSTITUT DEXEUS	INST. GUTTMANN	PLATO F. P.	H. U. SAGRAT COR	FUND.H. DE MOLLET	H. MAR - P. S. MAR			H. C. ALT PENEDES	ICO	H. DE MATARÓ	H. GNRAL.CATAL.	C. PREV.I REH. ASEPEYO	ICO BARC.NORD I MAR.	M. PENITEN.TERRASSA	H. V. HEBRON
CASTELLAR DEL VALLÈS	8	10		1	51	3	2	56	1	2.245	1		52	8		2	1	15	138	22	38		2	24	17	14	8		2	2	95		4		66	30	2.918	
	0,3%	0,3%		0,0%	1,7%	0,1%	0,1%	1,9%	0,0%	76,9%	0,0%		1,8%	0,3%		0,1%	0,0%	0,5%	4,7%	0,8%	1,3%		0,1%	0,8%	0,6%	0,5%	0,3%		0,1%	0,1%	3,3%		0,1%	2,3%	1,0%	100,0%		
CERDANYOLA DEL V. 1	10	7		1	73	2	25	25	5	1.252			23	1	1	1	2	22	31	43	33		1	186	91	3	19	1	5	1	78			153	23	2.118		
	0,5%	0,3%		0,0%	3,4%	0,1%	1,2%	1,2%	0,2%	59,1%			1,1%	0,0%	0,0%	0,1%	1,0%	1,5%	2,0%	1,6%		0,0%	8,8%	4,3%	0,1%	0,9%	0,0%	0,2%	0,0%	3,7%			7,2%	1,1%	100,0%			
CERDANYOLA DEL V. 2	1	12	20		61	5	27	27	4	1.567		1	27	6		2	25	30	55	19		3	243	103	4	24			2	91		1	250	27	2.637			
	0,0%	0,5%	0,8%		2,3%	0,2%	1,0%	1,0%	0,2%	59,4%		0,0%	1,0%	0,2%		0,1%	0,9%	1,1%	2,1%	0,7%		0,1%	9,2%	3,9%	0,2%	0,9%			0,1%	3,5%		1	207	10	100,0%			
SABADELL 1A	7	8			56	3	5	36	1	1.921	1		55	1		2	2	44	35	20	18		4	23	30	1	38	1	2	2	70		54	31	2.471			
	0,3%	0,3%			2,3%	0,1%	0,2%	1,5%	0,0%	77,7%	0,0%		2,2%	0,0%		0,1%	0,1%	1,8%	1,4%	0,8%	0,7%		0,2%	0,9%	1,2%	0,0%	1,5%	0,0%	0,1%	0,1%	2,8%		2,2%	1,3%	100,0%			
SABADELL 1B	1	2			48	1	2	46	1	1.681		2	57	2		1	2	9	43	12	5		2	14	28	3	12			3	49		43	23	2.092			
	0,0%	0,1%			2,3%	0,0%	0,1%	2,2%	0,0%	80,4%		0,1%	2,7%	0,1%		0,0%	0,1%	0,4%	2,1%	0,6%	0,2%		0,1%	0,7%	1,3%	0,1%	0,6%			0,1%	2,3%		2,1%	1,1%	100,0%			
SABADELL 2	6	12		1	51	3	8	37	2	2.196		1	78	4		1	1	10	39	13	9		1	20	21	5	17	1	4	2	80		3	54	21	2.701		
	0,2%	0,4%		0,0%	1,9%	0,1%	0,3%	1,4%	0,1%	81,3%		0,0%	2,9%	0,1%		0,0%	0,0%	0,4%	1,4%	0,5%	0,3%		0,0%	0,7%	0,8%	0,2%	0,6%	0,0%	0,1%	0,1%	3,0%		0,1%	2,0%	0,8%	100,0%		
SABADELL 3A	1	4	8		39	2		31	1	2.175		80	2			10	50	7	11			1	19	23	3	18	1	4		58		1	46	18	2.613			
	0,0%	0,2%	0,3%		1,5%	0,1%		1,2%	0,0%	83,2%		3,1%	0,1%			0,4%	1,9%	0,3%	0,4%			0,0%	0,7%	0,9%	0,1%	0,7%	0,0%	0,2%		2,2%		0,0%	1,8%	0,7%	100,0%			
SABADELL 3B	2	7			44		3	15	1	1.805		77	1			5	43	2	5				1	19	12	1	6		2	1	53		1	38	25	2.170		
	0,1%	0,3%			2,0%		0,1%	0,7%	0,0%	83,2%		3,5%	0,0%			0,2%	2,0%	0,1%	0,2%				0,9%	0,6%	0,0%	0,3%		0,1%	0,0%	2,4%		0,0%	0,0%	1,8%	1,2%	100,0%		
SABADELL 4-A	1	1		1	24	1		35		1.194		59				1	8	38	18	11		1	16	24	1	6	1		39		1	36	7	1.524				
	0,1%	0,1%		0,1%	1,6%	0,1%		2,3%		78,3%		3,9%				0,1%	0,5%	2,5%	1,2%	0,7%		0,1%	1,0%	1,6%	0,1%	0,4%	0,1%		2,6%		0,1%	2,4%	0,5%	100,0%				
SABADELL 4-B	5	5			33	1	1	41		1.647	1		549			1	1	11	47	4	11		1	23	12	1	1	2		35		1	2	49	24	2.509		
	0,2%	0,2%			1,3%	0,0%	0,0%	1,6%		65,6%	0,0%		21,9%			0,0%	0,0%	0,4%	1,9%	0,2%	0,4%		0,0%	0,9%	0,5%	0,0%	0,0%	0,1%		1,4%		0,0%	0,1%	2,0%	1,0%	100,0%		
SABADELL 5	3	2	1	2	26	1	2	23		1.539		130	1			1	19	42	20	10		1	25	16	4	10		58		1	2	42	22	2.003				
	0,1%	0,1%	0,0%	0,1%	1,3%	0,0%	0,1%	1,1%		76,8%		6,5%	0,0%			0,9%	2,1%	1,0%	0,5%			0,0%	1,2%	0,8%	0,2%	0,5%		2,9%		0,0%	0,1%	2,1%	1,1%	100,0%				
SABADELL 6	9	8		1	61	6	4	33	1	3.244		89	6	1	1	2	16	88	30	32		4	38	49	2	9		104		4	93	35	3.974					
	0,2%	0,2%		0,0%	1,5%	0,2%	0,1%	0,8%	0,0%	81,6%	0,1%		2,2%	0,2%	0,0%	0,0%	0,1%	0,4%	2,2%	0,8%	0,8%		0,1%	1,0%	1,2%	0,1%	0,2%		2,6%		0,1%	2,3%	0,9%	100,0%				
SABADELL 7					18	1	8	1	1.017		2	1	32	1		3	3	21	2	5			13	4		5		1	27		1	25	9	1.200				
					1,5%	0,1%	0,7%	0,1%	84,8%	0,2%	0,1%	3,2%	0,1%			0,3%	0,3%	1,8%	0,2%	0,4%			1,1%	0,3%		0,4%		0,1%	2,3%		0,1%	2,1%	0,8%	100,0%				
STA. PERPÈTUA DE MOGODA	3	15	29		137	17	29	16	2.913		1	2	34	23	4		2	40	118	50	35		3	46	65	106	46	1	2	3	165		4	1	256	31	4.197	
	0,1%	0,4%	0,7%		3,3%		0,4%	0,7%	0,4%	69,4%	0,0%	0,0%	0,8%	0,5%	0,1%		0,0%	1,0%	2,8%	1,2%	0,9%		0,1%	1,1%	1,5%	2,5%	1,1%	0,0%	0,0%	0,1%	3,9%		0,1%	0,0%	6,1%	0,7%	100,0%	
MONTCADA I REXAC	1	14	100		68	2	34	10	27	96	3	3	8	15	1	2	1	53	300	71	29		1	2	96	7	23	24	1	1	5	2	10	1	2.320	34	3.365	
	0,0%	0,4%	3,0%		2,0%	0,1%	1,0%	0,3%	0,8%	2,9%	0,1%	0,1%	0,2%	0,4%	0,0%	0,1%	0,0%	1,6%	8,9%	2,1%	0,9%	0,0%	0,1%	2,9%	0,2%	0,7%	0,7%	0,0%	0,0%	0,1%	0,1%	0,3%	0,0%	68,9%	1,0%	100,0%		
RIPOLLET	13	15			73	3	24	46	7	2.250		1	31	9			43	37	37	40			317	137	6	22		4	5	79		3	231	32	3.465			
	0,4%	0,4%			2,1%	0,1%	0,7%	1,3%	0,2%	64,9%		0,0%	0,9%	0,3%			1,2%	1,1%	1,1%	1,2%			9,1%	4,0%	0,2%	0,6%		0,1%	0,1%	2,3%		0,1%	6,7%	0,9%	100,0%			
BARBERÀ DEL VALLÈS	1	5	8	1	1	66		8	42	6	2.224		65	5	1	1		17	66	37	23		2	219	38	7	17	4	2	2	85		150	27	3.130			
	0,0%	0,2%	0,3%	0,0%	0,0%	2,1%		0,3%	1,3%	0,2%	71,1%		2,1%	0,2%	0,0%	0,0%		0,5%	2,1%	1,2%	0,7%		0,1%	7,0%	1,2%	0,2%	0,5%	0,1%	0,1%	0,1%	2,7%		4,8%	0,9%	100,0%			
CIUTAT BADIA	2	9	9		52	3	8	21	3	1.428		1	37	3	1		13	11	20	21			1	142	65	4	16		1	2	84		73	28	2.058			
	0,1%	0,4%	0,4%		2,5%	0,1%	0,4%	1,0%	0,1%	69,4%	0,0%		1,8%	0,1%	0,0%		0,6%	0,5%	1,0%	1,0%			0,0%	6,9%	3,2%	0,2%	0,8%		0,0%	0,1%	4,1%		3,5%	1,4%	100,0%			
CERDANYOLA - RIPOLLET	1	3	1		14	2	3	3	354			10	2			1	9	7	8	5			44	21	1	8	1	3		7		37	4	549				
	0,2%	0,5%	0,2%		2,6%		0,4%	0,5%	0,5%	64,5%		1,8%	0,4%		0,2%		1,6%	1,3%	1,5%	0,9%			8,0%	3,8%	0,2%	1,5%	0,2%	0,5%		1,3%		6,7%	0,7%	100,0%				
*ABS desconeguda	1			1	4			1		210			7	2			1	2	2				3	1		4		1	251		1	13	2	507				
	0,2%			0,2%	0,8%			0,2%		41,4%			1,4%	0,4%			0,2%	0,4%	0,4%				0,6%	0,2%		0,8%			49,5%	0,2%		2,6%	0,4%	100,0%				
Total	12	126	252	3	8	999	36	173	565	80	32.958	13	11	1.500	92	9	16	19	373	1.186	473	360	1	29	1.530	764	189	310	14	34	31	1.510	1	21	21	4.029	453	48.201
	0,0%	0,3%	0,5%	0,0%	0,0%	2,1%	0,1%	0,4%	1,2%	0,2%	68,4%	0,0%	0,0%	3,1%	0,2%	0,0%	0,0%	0,0%	0,8%	2,5%	1,0%	0,7%	0,0%	0,1%	3,2%	1,6%	0,4%	0,6%	0,0%	0,1%	0,1%	3,1%	0,0%	0,0%	0,0%	8,4%	0,9%	100,0%

\*ABS desconeguda: Amb la informació de la població es coneix el GTS al que correspon però no s'especifica l'ABS.

**GTS Vallès Occidental Oest**

ABS	HOSPITALS 2009																												Total							
	H. SANT LLORENÇ	H.U. DE BELLVITGE	H.U.G.TRIAS I PUJOL	C. CORACHAN	H.CLÍNIC	H. DE HOSPITALET	H.DOS DE MAIG	H.MÚTUA TERRASSA	H. ESPERIT SANT	H. DE SABADELL	H.DE SANT BOI	H.SANT CELONI	H. DE TERRASSA	H.G.GRANOLLERS	H.MUN. BADALONA	H. R. SANT CAMIL	H.S.J. Déu Martorell	H.S. Joan Déu Espl.	H. SANT RAFAEL	H. S.C.I.SANT PAU	F. PUIGVERT	INST. GUTTMANN	PLATO F. P.	H. U. SAGRAT COB	FUND.H. DE MOLLET	H. MAR - P. S. MAR	H. C. ALT PENEDES	ICO		H. DE MATARÓ	H. GNRAL CATAL.	ICO BARC.NORD I MAR.	M. PENITEN.TERRASSA	H. V. HEBRON	H. fora de la RSB	
TERRASSA A	13	10			74	1	5	1.627			50			2.514	2	2	2	5	28	4	19	9	1	4	4		22			2	23			72	53	4.546
TERRASSA B	17	3			62	1	2	552	3	49			2.677	3		2		29	6	11	6		1	3	1	11	1		2	13		2	54	24	3.535	
TERRASSA C	1	6			25		2	862	2	11			233			1	1	15	1	6	2		1	3	4	4	1			5			34	6	1.226	
TERRASSA D	5	11			69	1	2	2.925	1	32			461	2			32	3	11	8	3	4	7	6	6	1			1	6	1	4	72	36	3.710	
TERRASSA E	1	29	10	1	143	4	4	5.762	4	54	1		868	3	2	2	3	66	6	45	13	2	14	7	2	24		6	6	6	1		96	67	7.252	
TERRASSA F	15	6	1		85	4	5	1.093	4	62	2		3.593	3	2	2	2	31	5	29	7	3	6	9	1	13	3	2	1	25		6	49	52	5.121	
TERRASSA-G	4	1			51	1	2	2.286	5	20			457				5	17	2	13	12		2	3	7	6				7			32	25	2.958	
RUBÍ 1	19	4			79	3	5	2.395	1	21	1		490	2		2	2	44	3	20	9	5	5	4	2	19		2	2	6		5	93	35	3.278	
RUBÍ 2	1	44	13	2	88	15	8	443	4	34	1	1	3.183	3	1	2	107	79	4	44	5	3	4	7	1	9	5	6	2	34	1	6	144	42	4.346	
RUBÍ 3	3	6	7		27		1	864	1	23			517		2		1	14	5	6	6	2	1	1	1	15	4	1		4		2	38	12	1.564	
ST. CUGAT DEL VALLÈS	5	39	37		253	11	32	2.910	6	43	4	2	153	2	2	2	4	158	17	90	26	4	47	22	5	83	2	2	2	8	8	1	249	60	4.289	
ST. QUIRZE DEL VALLÈS	2	7	12		42	1	3	58	1	149			847	2		1		16	2	14	7	1	2	8	1	11		1	1	13	5		37	14	1.258	
*ABS desconeguda					8	1		55		6			23					1								2				20			11	2	129	100,0%
Total	12	199	120	4	1.006	43	71	21.832	32	554	9	3	16.016	22	11	16	130	530	58	308	110	24	91	78	31	225	17	20	19	170	16	26	981	428	43.212	

\*ABS desconeguda: Amb la informació de la població es coneix el GTS al que correspon però no s'especifica l'ABS.

**GTS Vallès Oriental Sector Central**

ABS	HOSPITALS 2009																												Total						
	H. SANT LLORENÇ	H.U. DE BELLVITGE	H.U.G.TRIAS I PUJOL	C. CORACHAN	H.CLINIC	H. DE HOSPITALET	H.DOS DE MAIG	H.MÚTUA TERRASSA	H. ESPERIT SANT	H. DE SABADELL	H. DE SANT BOI	H.SANT CELONI	H. DE TERRASSA	H.G.GRANOLLERS	H.MUN. BADALONA	H. R. SANT CAMIL	H.S.J. Déu Martorell	H.S. Joan Déu Espl.	H. SANT RAFAEL	H. S.C.I.SANT PAU	F. PUIGVERT	INST. GUTTMANN	PLATO F. P.	H. U. SAGRAT COR	FUND.H. DE MOLLET	H. MAR - P. S. MAR	H. C. ALT PENEDES	ICO		H. DE MATARÓ	H. GNRAL. CATAL.	ICO BARC.NORD I MAR.	M. PENITEN.TERRASSA	H. V. HEBRON	H. fora de la RSB
CALDES DE MONTBUI	11	15			55	16	22	9	73	1	3	20	1.281	1			39	7	54	10	3	5	12	36	8		2	3	31	2		124	15	1.858	
	0,6%	0,8%			3,0%	0,9%	1,2%	0,5%	3,9%	0,1%	0,2%	1,1%	68,9%	0,1%			2,1%	0,4%	2,9%	0,5%	0,2%	0,3%	0,6%	1,9%	0,4%		0,1%	0,2%	1,7%	0,1%		6,7%	0,8%	100,0%	
CARDEDEU	14	22	1	46	3	12	1	12			107	2	1.036				15	9	16	8		23	4	20	17		2	11	9	1	105	13	1.509		
	0,9%	1,5%	0,1%	3,0%	0,2%	0,8%	0,1%	0,8%			7,1%	0,1%	68,7%				1,0%	0,6%	1,1%	0,5%		1,5%	0,3%	1,3%	1,1%		0,1%	0,7%	0,6%	0,1%		7,0%	0,9%	100,0%	
LA GARRIGA	1	15	13	64	3	6	11	5	19	1	6	1	1.581	3	1	1	37	5	44	9	4	8	16	48	33	2		13	30	3	1	122	97	2.203	
	0,0%	0,7%	0,6%	2,9%	0,1%	0,3%	0,5%	0,2%	0,9%	0,0%	0,3%	0,0%	71,8%	0,1%	0,0%	0,0%	1,7%	0,2%	2,0%	0,4%	0,2%	0,4%	0,7%	2,2%	1,5%	0,1%		0,6%	1,4%	0,1%	0,0%	5,5%	4,4%	100,0%	
MONTORNÈS / MONTMELÓ	9	59	1	86	2	1	17	7	13		6	5	2.225	5		1	59	10	39	26	1	9	7	57	15		2	4	26	8	1	201	21	2.923	
	0,3%	2,0%	0,0%	2,9%	0,1%	0,0%	0,6%	0,2%	0,4%		0,2%	0,2%	76,1%	0,2%		0,0%	2,0%	0,3%	1,3%	0,9%	0,0%	0,3%	0,2%	2,0%	0,5%		0,1%	0,1%	0,9%	0,3%	0,0%	6,9%	0,7%	100,0%	
GRN. 1 -OEST	7	10	1	58		1	19		13		2	3	4	1.964	1		19	3	27	14			10	30	11			5	16	6	9	128	14	2.375	
	0,3%	0,4%	0,0%	2,4%		0,0%	0,8%		0,5%	0,1%	0,1%	0,2%	82,7%	0,0%		0,8%	0,1%	1,1%	0,6%			0,4%	1,3%	0,5%			0,2%	0,7%	0,3%	0,4%	5,4%	0,6%	100,0%		
GRN. 2 - NORD	5	8		55	1	6	16	3	16		4	3	2.172	6	1		31	5	33	20	4	7	2	35	17	5	4	9	24	13		120	14	2.639	
	0,2%	0,3%		2,1%	0,0%	0,2%	0,6%	0,1%	0,6%		0,2%	0,1%	82,3%	0,2%	0,0%		1,2%	0,2%	1,3%	0,8%	0,2%	0,3%	0,1%	1,3%	0,6%	0,2%	0,2%	0,3%	0,9%	0,5%		4,5%	0,5%	100,0%	
GRN. 3 - CENTRE EST	1	7	9	1	72	2	8	16	1	11		7		1.913	3	1		36	6	49	17	1	11	6	50	29		2	5	12	7	2	132	32	2.449
	0,0%	0,3%	0,4%	0,0%	2,9%	0,1%	0,3%	0,7%	0,0%	0,4%		0,3%		78,1%	0,1%	0,0%		1,5%	0,2%	2,0%	0,7%	0,0%	0,4%	0,2%	2,0%	1,2%		0,1%	0,2%	0,5%	0,3%	0,1%	5,4%	1,3%	100,0%
GRN. 4 - SUD	3	9		62		1	15	1	8		4	1	1.081		1		10	5	15	6	2	7	2	27	7	1	4	5	11	2		77	12	1.379	
	0,2%	0,7%		4,5%		0,1%	1,1%	0,1%	0,6%		0,3%	0,1%	78,4%		0,1%		0,7%	0,4%	1,1%	0,4%	0,1%	0,5%	0,1%	2,0%	0,5%	0,1%	0,3%	0,4%	0,8%	0,1%		5,6%	0,9%	100,0%	
VALL DEL TENES	12	48		89	7	7	19	11	49	1	3	4	2.064	6	1	1	33	11	63	19		21	7	98	32		4	10	34	12	2	214	19	2.901	
	0,4%	1,7%		3,1%	0,2%	0,2%	0,7%	0,4%	1,7%	0,0%	0,1%	0,1%	71,1%	0,2%	0,0%	0,0%	1,1%	0,4%	2,2%	0,7%		0,7%	0,2%	3,4%	1,1%		0,1%	0,3%	1,2%	0,4%	0,1%	7,4%	0,7%	100,0%	
LA ROCA DEL VALLÈS		10		43		2	5		6		2		613	2			12	5	18	1	1	7		8	8		1	10	12	2	1	42	6	817	
		1,2%		5,3%		0,2%	0,6%		0,7%		0,2%		75,0%	0,2%			1,5%	0,6%	2,2%	0,1%	0,1%	0,9%		1,0%	1,0%		0,1%	1,2%	1,5%	0,2%	0,1%	5,1%	0,7%	100,0%	
*ABS desconeguda	1			1									161												1				5		2	1		172	
	0,6%			0,6%									93,6%												0,6%				2,9%		1,2%	0,6%		100,0%	
Total	2	84	203	4	631	15	51	152	38	220	5	145	40	16.091	27	5	3	291	66	358	130	16	108	56	409	178	8	21	75	210	56	16	1.267	244	21.225
	0,0%	0,4%	1,0%	0,0%	3,0%	0,1%	0,2%	0,7%	0,2%	1,0%	0,0%	0,7%	0,2%	75,8%	0,1%	0,0%	0,0%	1,4%	0,3%	1,7%	0,6%	0,1%	0,5%	0,3%	1,9%	0,8%	0,0%	0,1%	0,4%	1,0%	0,3%	0,1%	6,0%	1,1%	100,0%

\*ABS desconeguda: Amb la informació de la població es coneix el GTS al que correspon però no s'especifica l'ABS.

**GTS Baix Vallès**

ABS	HOSPITALS 2009																												Total						
	H. SANT LLORENÇ	H.U. DE BELLVITGE	H.U.G. TRIAS I PUJOL	C.Q. ST. JORDI	C. CORACHAN	H. CLÍNIC	H. DE HOSPITALET	H.DOS DE MAIG	H.MUTUA TERRASSA	H. ESPERIT SANT	H. DE SABADELL	H.DE SANT BOI	H.SANT CELONI	H. DE TERRASSA	H.G.GRANOLLERS	H.MUN. BADALONA	H. R. SANT CAMIL	H.S.J. Déu Martorell	H.S. Joan Déu Espl.	H. SANT RAFAEL	H. S.C.I. SANT PAU	F. PUIGVERT	INST. GUTTMANN	PLATO F. P.	H. U. SAGRAT COR	FUND.H. DE MOLLET	H. MAR - P. S. MAR	ICO		H. DE MATARÓ	H. GNRAL CATAL.	ICO BARC.NORD I MAR.	M. PENITEN.TERRASSA	H. V. HEBRON	H. fora de la RSB
<b>MARTORELLES</b>	5	76			35	1	1	2	22	19	2		1	110	9			25	6	15	12	2	10	3	986	18	1	4	2	5		152	8	<b>1.532</b>	
	0,3%	5,0%			2,3%	0,1%	0,1%	0,1%	1,4%	1,2%	0,1%		0,1%	7,2%	0,6%			1,6%	0,4%	1,0%	0,8%	0,1%	0,7%	0,2%	64,4%	1,2%	0,1%	0,3%	0,1%	0,3%		9,9%	0,5%	<b>100,0%</b>	
<b>PARETS DEL VALLÈS</b>	4	20		1	71	1	8	15	4	9		2	3	191				46	12	36	18	2	29	3	975	17		1	5	3	121	17	<b>1.614</b>		
	0,2%	1,2%		0,1%	4,4%	0,1%	0,5%	0,9%	0,2%	0,6%		0,1%	0,2%	11,8%				2,9%	0,7%	2,2%	1,1%	0,1%	1,8%	0,2%	60,4%	1,1%		0,1%	0,3%	0,2%	7,5%	1,1%	<b>100,0%</b>		
<b>LA LLAGOSTA</b>	1	4	16		64		8	15	3	43				98	1		1	23	15	23	18	1	24		926	14	1		3		1	216	9	<b>1.532</b>	
	0,1%	0,3%	1,0%		4,2%		0,5%	1,0%	0,2%	2,8%		0,1%	0,1%	6,4%	0,1%		0,1%	1,5%	1,0%	1,5%	1,2%	0,1%	1,6%		60,4%	0,9%	0,1%		0,2%	0,1%	14,1%	0,6%	<b>100,0%</b>		
<b>MOLLET DEL V.1 EST</b>	6	31			108	3	11	18	1	45		3	1	178			1	61	19	46	55	1	33	6	1.976	26	2	8	3	16	276	15	<b>2.949</b>		
	0,2%	1,1%			3,7%	0,1%	0,4%	0,6%	0,0%	1,5%		0,1%	0,0%	6,0%		0,0%		2,1%	0,6%	1,6%	1,9%	0,0%	1,1%	0,2%	67,0%	0,9%	0,1%	0,3%	0,1%	0,5%	9,4%	0,5%	<b>100,0%</b>		
<b>MOLLET DEL V. 2 OEST</b>	3	25			94	2	15	16	10	26		1	4	170			2	1	47	14	47	31	3	40	1	1.814	25		4	4	6	5	234	14	<b>2.658</b>
	0,1%	0,9%			3,5%	0,1%	0,6%	0,6%	0,4%	1,0%		0,0%	0,2%	6,4%		0,1%	0,0%	1,8%	0,5%	1,8%	1,2%	0,1%	1,5%	0,0%	68,2%	0,9%		0,2%	0,2%	0,2%	0,2%	8,8%	0,5%	<b>100,0%</b>	
<b>*ABS desconeguda</b>				1	2			1		1				32				1	1						31			1			9		<b>80</b>		
				1,3%	2,5%			1,3%		1,3%				40,0%				1,3%	1,3%						38,8%			1,3%					<b>100,0%</b>		
<b>Total</b>	1	22	168	1	2	374	7	43	67	40	143	2	7	11	779	10	3	2	203	67	167	134	9	136	13	6.708	100	4	17	18	30	6	1.008	63	<b>10.365</b>
	0,0%	0,2%	1,6%	0,0%	0,0%	3,6%	0,1%	0,4%	0,6%	0,4%	1,4%	0,0%	0,1%	0,1%	7,5%	0,1%	0,0%	0,0%	2,0%	0,6%	1,6%	1,3%	0,1%	1,3%	0,1%	64,7%	1,0%	0,0%	0,2%	0,2%	0,3%	0,1%	9,7%	0,6%	<b>100,0%</b>

\*ABS desconeguda: Amb la informació de la població es coneix el GTS al que correspon però no s'especifica l'ABS.

**GTS Baix Montseny**

ABS	HOSPITALS 2009																												Total				
	H. SANT LLORENÇ	H.U. DE BELLVITGE	H.U.G. TRIAS I PUJOL	C.Q. ST. JORDI	C. CORACHAN	H. CLÍNIC	H. DE HOSPITALET	H.DOS DE MAIG	H.MUTUA TERRASSA	H. ESPERIT SANT	H. DE SABADELL	H.SANT CELONI	H.G.GRANOLLERS	H.MUN. BADALONA	H. R. SANT CAMIL	H.S.J. Déu Martorell	H.S. Joan Déu Espl.	H. SANT RAFAEL	H. S.C.I. SANT PAU	F. PUIGVERT	PLATO F. P.	H. U. SAGRAT COR	FUND.H. DE MOLLET	H. MAR - P. S. MAR	ICO	H. DE MATARÓ	H. GNRAL CATAL.	ICO BARC.NORD I MAR.		M. PENITEN.TERRASSA	H. V. HEBRON	H. fora de la RSB	
<b>SANT CELONI</b>	9	24			5	151	3	5	24	4	24	1.670	701	2	4	1	53	7	48	20	6	4	38	36			24	6	3	1	168	52	<b>3.093</b>
	0,3%	0,8%			0,2%	4,9%	0,1%	0,2%	0,8%	0,1%	0,8%	54,0%	22,7%	0,1%	0,1%	0,0%	1,7%	0,2%	1,6%	0,6%	0,2%	0,1%	1,2%	1,2%			0,8%	0,2%	0,1%	0,0%	5,4%	1,7%	<b>100,0%</b>
<b>ALT MOGENT</b>	1	6	20		1	2	54	2		11	2	5	810	603	1	1		25	4	35	14	13	8	20	17	1	14	2	2		104	21	<b>1.799</b>
	0,1%	0,3%	1,1%	0,1%	0,1%	3,0%	0,1%		0,6%	0,1%	0,3%	45,0%	33,5%	0,1%	0,1%		1,4%	0,2%	1,9%	0,8%	0,7%	0,4%	1,1%	0,9%	0,1%	0,8%	0,1%	0,1%		5,8%	1,2%	<b>100,0%</b>	
<b>Total</b>	1	15	44	1	7	205	5	5	35	6	29	2.480	1.304	3	5	1	78	11	83	34	19	12	58	53	1	38	8	5	1	272	73	<b>4.892</b>	
	0,0%	0,3%	0,9%	0,0%	0,1%	4,2%	0,1%	0,1%	0,7%	0,1%	0,6%	50,7%	26,7%	0,1%	0,1%	0,0%	1,6%	0,2%	1,7%	0,7%	0,4%	0,2%	1,2%	1,1%	0,0%	0,8%	0,2%	0,1%	0,0%	5,6%	1,5%	<b>100,0%</b>	

**GTS L'Hospitalet de Llobregat – El Prat (Àrea funcional H. U. de Bellvitge)**

ABS	HOSPITALS 2009																												Total							
	H. SANT LLORENÇ	H.U. DE BELLVITGE	H.U.G. TRIAS I PUJOL	C. CORACHAN	H. CLÍNIC	H. DE HOSPITALET	H. DOS DE MAIG	H. MÚTUA TERRASSA	H. ESPERIT SANT	H. DE SABADELL	H. DE SANT BOI	H. SANT CELONI	H. DE TERRASSA	H. G. GRANOLLERS	H. MUN. BADALONA	H. R. SANT CAMIL	H. S. J. Déu Martorell	H. S. Joan Déu Espi.	H. SANT RAFAEL	H. S. C. i SANT PAU	F. PUIGVERT	INST. GUTTMANN	PLATO F. P.	H. U. SAGRAT COR	FUND. H. DE MOLLET	H. MAR - P. S. MAR	H. C. ALT PENEDES	ICO		H. DE MATARÓ	H. GN. RAL CATAL.	ICO BARC. NORD I MAR.	M. PENITEN. TERRASSA	H. V. HEBRON	H. fora de la RSB	
EL PRAT DE LL. 1	6	1.218	7		53	81	10		2	1	9		2			5	235	6	11	5	1	10	150		8	1	91			1		33	24	1.970		
	0,3%	61,8%	0,4%		2,7%	4,1%	0,5%		0,1%	0,1%	0,5%		0,1%			0,3%	11,9%	0,3%	0,6%	0,3%	0,1%	0,5%	7,6%		0,4%	0,1%	4,6%			0,1%		1,7%	1,2%	100,0%		
EL PRAT DE LL. 2	11	1.756	7		95	165	11	4	2	3	7		5	1	1	3	4	282	4	21	11	3	11	246	2	17	1	109	2	1	1	1	60	26	2.873	
	0,4%	61,1%	0,2%		3,3%	5,7%	0,4%	0,1%	0,1%	0,1%	0,2%		0,2%	0,0%	0,0%	0,1%	0,1%	9,8%	0,1%	0,7%	0,4%	0,1%	0,4%	8,6%	0,1%	0,6%	0,0%	3,8%	0,1%	0,0%	0,0%	0,0%	2,1%	0,9%	100,0%	
EL PRAT DE LL. 3	5	764	2		35	73	16	1	3	2	29	1	1			3	5	254	8	12	2	3	7	80		3	3	53	1			3	36	17	1.422	
	0,4%	53,7%	0,1%		2,5%	5,1%	1,1%	0,1%	0,2%	0,1%	2,0%	0,1%	0,1%			0,2%	0,4%	17,9%	0,6%	0,8%	0,1%	0,2%	0,5%	5,6%		0,2%	0,2%	3,7%	0,1%			0,2%	2,5%	1,2%	100,0%	
L'HOSPITALET DE LL. 1	7	1.754	7		96	304	17	4	3	4	10		2	1	1	4	5	288	21	26	2	1	12	10	1	23		116	1		2	1	59	29	2.811	
	0,2%	62,4%	0,2%		3,4%	10,8%	0,6%	0,1%	0,1%	0,4%		0,1%	0,0%	0,0%	0,1%	0,2%	10,2%	0,7%	0,9%	0,1%	0,0%	0,4%	0,4%	0,0%	0,8%		4,1%	0,0%		0,1%	0,0%	2,1%	1,0%	100,0%		
L'HOSPITALET DE LL. 2	6	1.369	7		76	385	8	4	1	1	8		4			4	6	231	19	22	15	2	12	12		16	3	89	2		1		45	22	2.370	
	0,3%	57,8%	0,3%		3,2%	16,2%	0,3%	0,2%	0,0%	0,0%	0,3%		0,2%			0,3%	9,7%	0,8%	0,9%	0,6%	0,1%	0,5%	0,5%		0,7%	0,1%	3,8%	0,1%		0,0%		1,9%	0,9%	100,0%		
L'HOSPITALET DE LL. 5	1	938	6		95	195	9	3	2	1	3		2	1		3	2	168	4	21	9	1	43	9		17	5	52	2		4		51	18	1.665	
	0,1%	56,3%	0,4%		5,7%	11,7%	0,5%	0,2%	0,1%	0,1%	0,2%		0,1%	0,1%		0,2%	0,1%	10,1%	0,2%	1,3%	0,5%	0,1%	2,6%	0,5%		1,0%	0,3%	3,1%	0,1%		0,2%		3,1%	1,1%	100,0%	
L'HOSPITALET DE LL. 6	1	1.258	5		128	307	9	4	3	3	7		2	1	1	2	1	249	15	21	5	1	39	27		20	1	81	1			4	59	14	2.268	
		55,5%	0,2%		5,6%	13,5%	0,4%	0,2%	0,1%	0,1%	0,3%		0,1%	0,0%	0,0%	0,1%	0,0%	11,0%	0,7%	0,9%	0,2%	0,0%	1,7%	1,2%		0,9%	0,0%	3,6%	0,0%			0,2%	2,6%	0,6%	100,0%	
L'HOSPITALET DE LL. 10	1	654	2		37	246	5	6	1	2	1	1	4	4		1	3	128	11	9	4	3	4	12		4	1	48	3				24	13	1.232	
	0,1%	53,1%	0,2%		3,0%	20,0%	0,4%	0,5%	0,1%	0,2%	0,1%	0,1%	0,3%	0,3%		0,1%	0,2%	10,4%	0,9%	0,7%	0,3%	0,2%	0,3%	1,0%		0,3%	0,1%	3,9%	0,2%				1,9%	1,1%	100,0%	
L'HOSPITALET DE LL. 11	5	556	3		32	129	1	3		3	4		1			2	1	92	3	3	1		11	6		6		32			1		4	20	6	925
	0,5%	60,1%	0,3%		3,5%	13,9%	0,1%	0,3%		0,3%	0,4%		0,1%			0,2%	0,1%	9,9%	0,3%	0,3%	0,1%		1,2%	0,6%		0,6%		3,5%			0,4%	2,2%	0,6%	100,0%		
L'HOSPITALET DE LL. 12	15	2.038	2		70	250	7	5	4	2	6		1	1		6	7	276	5	21	5	2	10	13		17	3	123	4				51	18	2.962	
	0,5%	68,8%	0,1%		2,4%	8,4%	0,2%	0,2%	0,1%	0,1%	0,2%		0,0%	0,0%		0,2%	0,2%	9,3%	0,2%	0,7%	0,2%	0,1%	0,3%	0,4%		0,6%	0,1%	4,2%	0,1%				1,7%	0,6%	100,0%	
Total	57	12.305	48	0	717	2.135	93	34	21	22	84	2	24	9	3	33	34	2.203	96	167	59	17	159	565	3	131	18	794	16	2	9	13	438	187	20.498	
	0,3%	60,0%	0,2%	0,0%	3,5%	10,4%	0,5%	0,2%	0,1%	0,1%	0,4%	0,0%	0,1%	0,0%	0,0%	0,2%	0,2%	10,7%	0,5%	0,8%	0,3%	0,1%	0,8%	2,8%	0,0%	0,6%	0,1%	3,9%	0,1%	0,0%	0,0%	0,1%	2,1%	0,9%	100,0%	



**GTS L'Hospitalet de Llobregat – El Prat (Àrea funcional H. General de L'Hospitalet)**

ABS	HOSPITALS 2009																											Total								
	H. SANT LLORENÇ	H.U. DE BELLVITGE	H.U.G. TRIAS I PUJOL	C. CORACHAN	H. CLÍNIC	H. DE HOSPITALET	H. DOS DE MAIG	H. MÚTUA TERRASSA	H. ESPERIT SANT	H. DE SABADELL	H. DE SANT BOI	H. SANT CELONI	H. DE TERRASSA	H.G. GRANOLLERS	H. MUN. BADALONA	H. R. SANT CAMIL	H.S.J. Déu Martorell	H.S. Joan Déu Espl.	H. SANT RAFAEL	H. S.C.I SANT PAU	F. PUIGVERT	INST. GUTTMANN	PLATO F. P.	H. U. SAGRAT COR	FUND.H. DE MOLLET	H. MAR - P. S. MAR	H. C. ALT PENEDES		ICO	H. DE MATARÓ	H. GNRAL CATAL.	ICO BARC.NORD I MAR.	M. PENITEN.TERRASSA	H. V. HEBRON	H. fora de la RSB	
L'HOSPITALET DE LL. 3	6 0,2%	426 14,5%	4 0,1%		165 5,6%	1.785 60,8%	16 0,5%	11 0,4%	1 0,0%	3 0,1%	11 0,4%		4 0,1%		1 0,0%	2 0,1%	10 0,3%	200 6,8%	15 0,5%	35 1,2%	9 0,3%	5 0,2%	16 0,5%	34 1,2%	3 0,1%	25 0,9%	2 0,1%	46 1,6%	4 0,1%				1 0,0%	62 2,1%	34 1,2%	<b>2.936</b> <b>100,0%</b>
L'HOSPITALET DE LL. 4	6 0,2%	503 15,8%	9 0,3%		167 5,2%	1.891 62,2%	17 0,5%	3 0,1%	6 0,2%	5 0,2%	7 0,2%		1 0,0%	1 0,0%	1 0,0%	2 0,1%	2 0,1%	295 9,2%	10 0,3%	39 1,2%	11 0,3%		14 0,4%	30 0,9%	1 0,0%	27 0,8%		61 1,9%	3 0,1%				3 0,1%	51 1,6%	26 0,8%	<b>3.192</b> <b>100,0%</b>
L'HOSPITALET DE LL. 7	1 0,0%	386 13,3%	12 0,4%		111 3,8%	1.810 62,6%	28 1,0%	4 0,1%	8 0,3%	9 0,3%	9 0,3%		4 0,1%	3 0,1%	5 0,2%	14 0,5%	14 0,5%	240 8,3%	6 0,2%	33 1,1%	9 0,3%	1 0,0%	8 0,3%	11 0,4%		20 0,7%	4 0,1%	69 2,4%	3 0,1%			1 0,0%	5 0,2%	50 1,7%	26 0,9%	<b>2.893</b> <b>100,0%</b>
L'HOSPITALET DE LL. 8	9 0,3%	500 16,8%	3 0,1%	1 0,0%	84 2,8%	1.851 62,2%	13 0,4%	3 0,1%	4 0,1%	5 0,2%	6 0,2%	1 0,0%	1 0,0%	2 0,1%	1 0,0%	4 0,1%	15 0,5%	249 8,4%	8 0,3%	27 0,9%	13 0,4%	1 0,0%	10 0,3%	10 0,3%	1 0,0%	27 0,9%	4 0,1%	57 1,9%	1 0,0%				46 1,5%	21 0,7%	<b>2.978</b> <b>100,0%</b>	
L'HOSPITALET DE LL. 9	3 0,1%	568 14,8%	4 0,1%	1 0,0%	137 3,6%	2.427 63,1%	23 0,6%	8 0,2%	5 0,1%	5 0,1%	7 0,2%	1 0,0%	1 0,0%	1 0,0%	2 0,1%	5 0,2%	7 0,2%	342 8,9%	6 0,2%	37 1,0%	14 0,4%		25 0,6%	32 0,8%	3 0,1%	22 0,6%		82 2,1%	4 0,1%	1 0,0%		2 0,1%	47 1,2%	25 0,6%	<b>3.847</b> <b>100,0%</b>	
<b>Total</b>	<b>25</b>	<b>2.383</b>	<b>32</b>	<b>2</b>	<b>664</b>	<b>9.764</b>	<b>97</b>	<b>29</b>	<b>24</b>	<b>27</b>	<b>40</b>	<b>2</b>	<b>11</b>	<b>7</b>	<b>8</b>	<b>18</b>	<b>48</b>	<b>1.326</b>	<b>45</b>	<b>171</b>	<b>56</b>	<b>7</b>	<b>73</b>	<b>117</b>	<b>8</b>	<b>121</b>	<b>10</b>	<b>315</b>	<b>15</b>	<b>1</b>	<b>1</b>	<b>11</b>	<b>256</b>	<b>132</b>	<b>15.846</b> <b>100,0%</b>	
*Hospitalet sense ABS		34 16,0%			35 16,5%	40 18,9%				6 2,8%	3 1,4%			3 1,4%			1 0,5%	57 26,9%								13 6,1%		1 0,5%	3 1,4%			2 0,9%	14 6,6%		<b>212</b> <b>100,0%</b>	

\*ABS desconeguda: Amb la informació de la població es coneix el GTS al que correspon però no s'especifica l'ABS.

**GTS Baix Llobregat Centre Fontsa**

ABS	HOSPITALS 2009																														H. fora de la RSB	Total		
	H. SANT LLORENÇ	H.U. DE BELLVITGE	H.U.G. TRIAS I PUJOL	H. CLÍNIC	H. DE HOSPITALET	H. DOS DE MAIG	H. MUTUA TERRASSA	H. ESPERIT SANT	H. DE SABADELL	H. DE SANT BOI	H. SANT CELONI	H. DE TERRASSA	H. G. GRANOLLERS	H. MUN. BADALONA	H. R. SANT CAMIL	H. S. J. Déu Martorell	H. S. Joan Déu Espi.	H. SANT RAFAEL	H. S. C. I. SANT PAU	F. PUIGVERT	INST. GUTTMANN	PLATO F. P.	H. U. SAGRAT COR	FUND. H. DE MOLLET	H. MAR - P. S. MAR	H. C. ALT PENEDES	ICO	H. DE MATARÓ	H. GNRAI CATAL.	ICO BARC. NORD I MAR.			M. PENITEN. TERRASSA	H. V. HEBRON
CORNELLÀ DE LL. 1	9	962	2	101	248	405	1	2	1	17			2	1	9	6	678	15	21	16	1	31	21		21	1	94	1			1	67	19	2.753
	0,3%	34,9%	0,1%	3,7%	9,0%	14,7%	0,0%	0,1%	0,0%	0,6%			0,1%	0,0%	0,3%	0,2%	24,6%	0,5%	0,8%	0,6%	0,0%	1,1%	0,8%		0,8%	0,0%	3,4%	0,0%			0,0%	2,4%	0,7%	100,0%
CORNELLÀ DE LL. 2	6	923	4	70	527	466	3	3	6	11					2	4	621	28	18	17	4	23	41	1	19	1	82	1				34	21	2.936
	0,2%	31,4%	0,1%	2,4%	17,9%	15,9%	0,1%	0,1%	0,2%	0,4%					0,1%	0,1%	21,2%	1,0%	0,6%	0,6%	0,1%	0,8%	1,4%	0,0%	0,6%	0,0%	2,8%	0,0%				1,2%	0,7%	100,0%
CORNELLÀ DE LL. 3	4	517	2	55	360	254	4			8			1	1	1	3	253	24	20	9		10	18		14		45				1	35	13	1.652
	0,2%	31,3%	0,1%	3,3%	21,8%	15,4%	0,2%			0,5%			0,1%	0,1%	0,2%		15,3%	1,5%	1,2%	0,5%		0,6%	1,1%		0,8%		2,7%				0,1%	2,1%	0,8%	100,0%
CORNELLÀ DE LL. 4	6	611	4	55	292	331		2	5	9					3	2	388	14	11	15	2	22	12	2	8	3	66	2	1		8	44	12	1.932
	0,3%	31,6%	0,2%	2,8%	15,1%	17,1%		0,1%	0,3%	0,5%			0,1%		0,2%	0,1%	20,1%	0,7%	0,6%	0,8%	0,1%	1,1%	0,6%	0,1%	0,4%	0,2%	3,4%	0,1%	0,1%		0,4%	2,3%	0,6%	100,0%
ESPLUGUES DE LL. 1	2	528	1	76	528	411	3	2	2	9			1	1	8	7	355	15	12	16		35	11	2	8		68			4	38	20	2.165	
	0,1%	24,4%	0,0%	3,5%	24,4%	19,0%	0,1%	0,1%	0,1%	0,4%	0,0%	0,0%	0,0%	0,4%	0,3%	16,4%	0,7%	0,6%	0,7%		1,6%	0,5%	0,1%	0,4%		3,1%			0,2%	1,8%	0,9%	100,0%		
ESPLUGUES DE LL. 2	8	581	5	89	673	316	5		2	8			1	3	2	3	450	23	31	19	2	14	40	1	8	5	56			1	49	31	2.429	
	0,3%	23,9%	0,2%	3,7%	27,7%	13,0%	0,2%		0,1%	0,3%			0,0%	0,1%	0,1%	0,1%	18,5%	0,9%	1,3%	0,8%	0,1%	0,6%	1,6%	0,0%	0,3%	0,2%	2,3%			0,0%	2,0%	1,3%	100,0%	
MOLINS DE REI	2	683	5	64	211	358	13	1	2	4			5			28	520	16	33	11		6	14		19	2	73				51	32	2.153	
	0,1%	31,7%	0,2%	3,0%	9,8%	16,6%	0,6%	0,0%	0,1%	0,2%			0,2%			1,3%	24,2%	0,7%	1,5%	0,5%		0,3%	0,7%		0,9%	0,1%	3,4%				2,4%	1,5%	100,0%	
ST. FELIU DE LL. 1	5	440	3	50	220	172	1	2	2	1					1	5	276	6	14	4	1	5	12		7		53			1	38	4	1.323	
	0,4%	33,3%	0,2%	3,8%	16,6%	13,0%	0,1%	0,2%	0,2%	0,1%					0,1%	0,4%	20,9%	0,5%	1,1%	0,3%	0,1%	0,4%	0,9%		0,5%		4,0%			0,1%	2,9%	0,3%	100,0%	
ST. FELIU DE LL. 2	5	715	1	68	373	339	5	3		5				1	1	1	8	519	11	17	4		13	16		22	1	72	1		1	65	33	2.300
	0,2%	31,1%	0,0%	3,0%	16,2%	14,7%	0,2%	0,1%		0,2%				0,0%	0,0%	0,0%	0,3%	22,6%	0,5%	0,7%	0,2%		0,6%	0,7%		1,0%	0,0%	3,1%	0,0%		0,0%	2,8%	1,4%	100,0%
ST. JOAN DESPÍ 1	5	471	2	73	206	236	2	1	1	2			2		4	352	7	15	15		9	21	1	12	1	31	1			24	14	1.510		
	0,3%	31,2%	0,1%	4,8%	13,6%	15,6%	0,1%	0,1%	0,1%	0,1%			0,1%		0,3%	23,3%	0,5%	1,0%	1,0%		0,6%	1,4%	0,1%	0,8%	0,1%	2,1%	0,1%			1,6%	0,9%	100,0%		
ST. JOAN DESPÍ 2		351		47	177	265				1	5				1	1	246	16	18	17		16	4		8	1	47				27	15	1.263	
		27,8%		3,7%	14,0%	21,0%				0,1%	0,4%				0,1%	0,1%	19,5%	1,3%	1,4%	1,3%		1,3%	0,3%		0,6%	0,1%	3,7%				2,1%	1,2%	100,0%	
ST. JUST DESVERN	3	215	7	82	229	156	6	1	1				1				192	6	14	10	1	6	14		17	2	19	2		11	28	13	1.037	
	0,3%	20,7%	0,7%	7,9%	22,1%	15,0%	0,6%	0,1%	0,1%				0,1%				18,5%	0,6%	1,4%	1,0%	0,1%	0,6%	1,4%		1,6%	0,2%	1,8%	0,2%		1,1%	2,7%	1,3%	100,0%	
VALLIRANA	6	679	13	78	149	240	5	1	3	15			4	2	2	43	405	7	33	7		16	12	5	23	10	55	2	1		1	55	12	1.884
	0,3%	36,0%	0,7%	4,1%	7,9%	12,7%	0,3%	0,1%	0,2%	0,8%			0,2%	0,1%	0,1%	2,3%	21,5%	0,4%	1,8%	0,4%		0,8%	0,6%	0,3%	1,2%	0,5%	2,9%	0,1%	0,1%		0,1%	2,9%	0,6%	100,0%
CORBERA DE LL.	2	373	2	72	88	152	6	2	2	6			1			67	289	15	3	2	8	11	1	17	1	28	2	1	6		31	11	1.199	
	0,2%	31,1%	0,2%	6,0%	7,3%	12,7%	0,5%	0,2%	0,2%	0,5%			0,1%			5,6%	24,1%	1,3%	0,3%	0,2%	0,7%	0,9%	0,1%	1,4%	0,1%	2,3%	0,2%	0,1%	0,5%		2,6%	0,9%	100,0%	
*ABS desconeguda	1	14	1	9	16	4				3			1				82								1		1	2			9		144	
	0,7%	9,7%	0,7%	6,3%	11,1%	2,8%				2,1%			0,7%				56,9%								0,7%		0,7%	1,4%			6,3%		100,0%	
<b>Total</b>	<b>64</b>	<b>8.063</b>	<b>52</b>	<b>989</b>	<b>4.297</b>	<b>4.105</b>	<b>54</b>	<b>20</b>	<b>28</b>	<b>103</b>	<b>1</b>	<b>18</b>	<b>11</b>	<b>8</b>	<b>34</b>	<b>178</b>	<b>5.626</b>	<b>188</b>	<b>272</b>	<b>163</b>	<b>13</b>	<b>214</b>	<b>247</b>	<b>13</b>	<b>204</b>	<b>28</b>	<b>790</b>	<b>14</b>	<b>3</b>	<b>18</b>	<b>17</b>	<b>595</b>	<b>250</b>	<b>26.680</b>
	<b>0,2%</b>	<b>30,2%</b>	<b>0,2%</b>	<b>3,7%</b>	<b>16,1%</b>	<b>15,4%</b>	<b>0,2%</b>	<b>0,1%</b>	<b>0,1%</b>	<b>0,4%</b>	<b>0,0%</b>	<b>0,1%</b>	<b>0,0%</b>	<b>0,0%</b>	<b>0,1%</b>	<b>0,7%</b>	<b>21,1%</b>	<b>0,7%</b>	<b>1,0%</b>	<b>0,6%</b>	<b>0,0%</b>	<b>0,8%</b>	<b>0,9%</b>	<b>0,0%</b>	<b>0,8%</b>	<b>0,1%</b>	<b>3,0%</b>	<b>0,1%</b>	<b>0,0%</b>	<b>0,1%</b>	<b>0,1%</b>	<b>2,2%</b>	<b>0,9%</b>	<b>100,0%</b>

\*ABS desconeguda: Amb la informació de la població es coneix el GTS al que correspon però no s'especifica l'ABS.

**GTS Alt Penedès**

ABS	HOSPITALS 2009																											Total					
	H. SANT LLORENÇ	H.U. DE BELLVITGE	H.U.G.TRIAS I PUJOL	C. CORACHAN	H.CLÍNIC	H. DE HOSPITALET	H.DOS DE MAIG	H.MÚTUA TERRASSA	H. ESPERIT SANT	H. DE SABADELL	H.DE SANT BOI	H. DE TERRASSA	H.G.GRANOLLERS	H.MUN. BADALONA	H. R. SANT CAMIL	H.S.J. Déu Martorell	H.S. Joan Déu Espl.	H. SANT RAFAEL	H. S.C.I.SANT PAU	F. PUIGVERT	INST. GUTTMANN	PLATO F. P.	H. U. SAGRAT COR	FUND.H. DE MOLLET	H. MAR - P. S. MAR	H. C. ALT PENEDES	ICO		H. DE MATARÓ	H. GNRAL CATAL.	M. PENITEN.TERRASSA	H. V. HEBRON	H. fora de la RSB
<b>PENEDÈS RURAL</b>	4	342	5	2	58	10	15	4	1	7	6		2	98	11	246	8	27	4	3	7	3	3	18	2.504	62		1	1	54	52	<b>3.555</b>	
	0,1%	9,6%	0,1%	0,1%	1,6%	0,3%	0,4%	0,1%	0,0%	0,2%	0,2%		0,1%	2,8%	0,3%	6,9%	0,2%	0,8%	0,1%	0,1%	0,2%	0,1%	0,1%	0,5%	70,4%	1,7%		0,0%	0,0%	1,5%	1,5%	<b>100,0%</b>	
<b>SANT SADURNÍ D'ANOIA</b>	6	214	4	1	29	12	5	8	3	5		1	1	3	31	8	115	3	11	7	3	3	4	2	9	1.580	22			5	48	69	<b>2.212</b>
	0,3%	9,7%	0,2%	0,0%	1,3%	0,5%	0,2%	0,4%	0,1%	0,2%		0,0%	0,0%	0,1%	1,4%	0,4%	5,2%	0,1%	0,5%	0,3%	0,1%	0,1%	0,2%	0,1%	0,4%	71,4%	1,0%		0,2%	2,2%	3,1%	<b>100,0%</b>	
<b>VILAFRANCA DEL PENEDES</b>	1	394	7	4	88	7	9	9	2	7	5	1	1		75	2	240	7	31	6	1	2	8		12	3.149	38	2	3		45	57	<b>4.213</b>
	0,0%	9,4%	0,2%	0,1%	2,1%	0,2%	0,2%	0,2%	0,0%	0,2%	0,1%	0,0%	0,0%		1,8%	0,0%	5,7%	0,2%	0,7%	0,1%	0,0%	0,0%	0,2%		0,3%	74,7%	0,9%	0,0%	0,1%		1,1%	1,4%	<b>100,0%</b>
<b>Total</b>	<b>11</b>	<b>950</b>	<b>16</b>	<b>7</b>	<b>175</b>	<b>29</b>	<b>29</b>	<b>21</b>	<b>6</b>	<b>19</b>	<b>11</b>	<b>2</b>	<b>4</b>	<b>3</b>	<b>204</b>	<b>21</b>	<b>601</b>	<b>18</b>	<b>69</b>	<b>17</b>	<b>7</b>	<b>12</b>	<b>15</b>	<b>2</b>	<b>39</b>	<b>7.233</b>	<b>122</b>	<b>2</b>	<b>4</b>	<b>6</b>	<b>147</b>	<b>178</b>	<b>9.980</b>
	<b>0,1%</b>	<b>9,5%</b>	<b>0,2%</b>	<b>0,1%</b>	<b>1,8%</b>	<b>0,3%</b>	<b>0,3%</b>	<b>0,2%</b>	<b>0,1%</b>	<b>0,2%</b>	<b>0,1%</b>	<b>0,0%</b>	<b>0,0%</b>	<b>0,0%</b>	<b>2,0%</b>	<b>0,2%</b>	<b>6,0%</b>	<b>0,2%</b>	<b>0,7%</b>	<b>0,2%</b>	<b>0,1%</b>	<b>0,1%</b>	<b>0,2%</b>	<b>0,0%</b>	<b>0,4%</b>	<b>72,5%</b>	<b>1,2%</b>	<b>0,0%</b>	<b>0,0%</b>	<b>0,1%</b>	<b>1,5%</b>	<b>1,8%</b>	<b>100,0%</b>

**GTS Garraf**

ABS	HOSPITALS 2009																											Total							
	H. SANT LLORENÇ	H.U. DE BELLVITGE	H.U.G.TRIAS I PUJOL	C. CORACHAN	H.CLÍNIC	H. DE HOSPITALET	H.DOS DE MAIG	H.MÚTUA TERRASSA	H. ESPERIT SANT	H. DE SABADELL	H.DE SANT BOI	H.SANT CELONI	H. DE TERRASSA	H.G.GRANOLLERS	H.MUN. BADALONA	H. R. SANT CAMIL	H.S.J. Déu Martorell	H.S. Joan Déu Espl.	H. SANT RAFAEL	H. S.C.I.SANT PAU	F. PUIGVERT	INST. GUTTMANN	PLATO F. P.	H. U. SAGRAT COR	FUND.H. DE MOLLET	H. MAR - P. S. MAR	H. C. ALT PENEDES		ICO	H. DE MATARÓ	H. GNRAL CATAL.	ICO BARC.NORD I MAR.	M. PENITEN.TERRASSA	H. V. HEBRON	H. fora de la RSB
<b>SITGES</b>	7	152	10		73	8	5	1		1	1				2	1.214	1	73	1	23	5	1	1	15		11	3	12	1		41	19	<b>1.682</b>		
	0,4%	9,0%	0,6%		4,3%	0,5%	0,3%	0,1%		0,1%	0,1%				0,1%	72,2%	0,1%	4,3%	0,1%	1,4%	0,3%	0,1%	0,1%	0,9%		0,7%	0,2%	0,7%	0,1%		2,4%	1,1%	<b>100,0%</b>		
<b>VILANOVA I LA GELTRÚ 1</b>	1	325	1	1	78	3	2	5	4	7	1		1		3	2.710		178	25	24	17	6	8	41		17	12	22	2		64	32	<b>3.590</b>		
	0,0%	9,1%	0,0%	0,0%	2,2%	0,1%	0,1%	0,1%	0,1%	0,2%	0,0%		0,0%		0,1%	75,5%		5,0%	0,7%	0,7%	0,5%	0,2%	0,2%	1,1%		0,5%	0,3%	0,6%	0,1%		1,8%	0,9%	<b>100,0%</b>		
<b>VILANOVA I LA GELTRÚ 2</b>	4	244	5	1	96	1	6	1	2	2			3		2.183	1	145	10	23	8	2	4	28		18	10	31		1		4	40	32	<b>2.905</b>	
	0,1%	8,4%	0,2%	0,0%	3,3%	0,0%	0,2%	0,0%	0,1%	0,1%			0,1%		75,1%	0,0%	5,0%	0,3%	0,8%	0,3%	0,1%	0,1%	1,0%		0,6%	0,3%	1,1%		0,0%		0,1%	1,4%	1,1%	<b>100,0%</b>	
<b>VILANOVA I LA GELTRU 3</b>	6				3			1		1	1				77		7		1														1	<b>98</b>	
		6,1%			3,1%			1,0%		1,0%	1,0%				78,6%		7,1%		1,0%														1,0%	<b>100,0%</b>	
<b>GARRAF RURAL</b>	9	283	4		92	6	6	2	4	4	4	1	3	1	2.482		214	14	36	9	3	4	37	8	16	40	34			1	57	50	<b>3.424</b>		
	0,3%	8,3%	0,1%		2,7%	0,2%	0,2%	0,1%	0,1%	0,1%	0,1%	0,0%	0,1%	0,0%	72,5%		6,3%	0,4%	1,1%	0,3%	0,1%	0,1%	1,1%	0,2%	0,5%	1,2%	1,0%			0,0%	1,7%	1,5%	<b>100,0%</b>		
<b>CUBELLES-CUNIT</b>	8	208	2		74	19	3	3	2	5	4		5	2	1.699	1	110	8	33	12	2	2	27	3	16	2	25	3		1	57	117	<b>2.453</b>		
	0,3%	8,5%	0,1%		3,0%	0,8%	0,1%	0,1%	0,1%	0,2%	0,2%		0,2%	0,1%	69,3%	0,0%	4,5%	0,3%	1,3%	0,5%	0,1%	0,1%	1,1%	0,1%	0,7%	0,1%	1,0%	0,1%		0,0%	2,3%	4,8%	<b>100,0%</b>		
<b>*ABS desconeguda</b>	2														12		1															1	1	<b>18</b>	
		11,1%													66,7%		5,6%															5,6%	5,6%	<b>100,0%</b>	
<b>Total</b>	<b>29</b>	<b>1.220</b>	<b>22</b>	<b>2</b>	<b>416</b>	<b>37</b>	<b>22</b>	<b>13</b>	<b>12</b>	<b>20</b>	<b>11</b>	<b>1</b>	<b>12</b>	<b>3</b>	<b>5</b>	<b>10.377</b>	<b>3</b>	<b>728</b>	<b>58</b>	<b>140</b>	<b>51</b>	<b>14</b>	<b>19</b>	<b>148</b>	<b>11</b>	<b>78</b>	<b>68</b>	<b>124</b>	<b>6</b>	<b>1</b>	<b>1</b>	<b>6</b>	<b>260</b>	<b>252</b>	<b>14.170</b>
	<b>0,2%</b>	<b>8,6%</b>	<b>0,2%</b>	<b>0,0%</b>	<b>2,9%</b>	<b>0,3%</b>	<b>0,2%</b>	<b>0,1%</b>	<b>0,1%</b>	<b>0,1%</b>	<b>0,1%</b>	<b>0,0%</b>	<b>0,1%</b>	<b>0,0%</b>	<b>0,0%</b>	<b>73,2%</b>	<b>0,0%</b>	<b>5,1%</b>	<b>0,4%</b>	<b>1,0%</b>	<b>0,4%</b>	<b>0,1%</b>	<b>0,1%</b>	<b>1,0%</b>	<b>0,1%</b>	<b>0,6%</b>	<b>0,5%</b>	<b>0,9%</b>	<b>0,0%</b>	<b>0,0%</b>	<b>0,0%</b>	<b>0,0%</b>	<b>1,8%</b>	<b>1,8%</b>	<b>100,0%</b>

\*ABS desconeguda: Amb la informació de la població es coneix el GTS al que correspon però no s'especifica l'ABS.

**GTS Baix Llobregat Litoral**

ABS	HOSPITALS 2009																														Total							
	H. SANT LLORENÇ	H. U. DE BELLVITGE	H. U. G. TRIAS I PUJOL	C. Q. ST. JORDI	C. CORACHAN	H. CLINIC	H. DE HOSPITALET	H. DOS DE MAIG	H. MUTJÀ TERRASSA	H. ESPERIT SANT	H. DE SABADELL	H. DE SANT BOI	H. SANT CELONI	H. DE TERRASSA	H. G. GRANOLLERS	H. M. UN. BADALONA	H. R. SANT CAMIL	H. S. J. Déu Montorell	H. S. Jean Déu Espl.	H. SANT RAFAEL	H. S. C. I. SANT PAU	F. PUIGVERT	INSTITUT DEXEUS	INST. GUTTMANN	PLATO F. P.	H. U. SAGRAT COR	FUNDH. DE MOLLET	H. MAR - P. S. MAR	H. C. ALT PENEDES	ICO		H. DE MATARÓ	H. GNRAL CATAL.	ICO BARC. NORD I MAR.	M. PENITEN. TERRASSA	H. V. HEBRON	H. fora de la RSB	
<b>GAVÀ 1</b>	1.118	326	2			117	23	5	1		2	71		1	2		3		142	24	17	4		4	12	27	1	22	1	50					1	38	13	<b>2.027</b>
	55,2%	16,1%	0,1%			5,8%	1,1%	0,2%	0,0%		0,1%	3,5%		0,0%	0,1%		0,1%		7,0%	1,2%	0,8%	0,2%		0,2%	0,6%	1,3%	0,0%	1,1%	0,0%	2,5%					0,0%	1,9%	0,6%	<b>100,0%</b>
<b>GAVÀ 2</b>	1.060	329	7		1	169	40	3	2	3		84			1	2	11		218	27	11	2		1	26	54		22	6	69	1	1	6	1	47	19	<b>2.223</b>	
	47,7%	14,8%	0,3%		0,0%	7,6%	1,8%	0,1%	0,1%	0,1%		3,8%		0,0%	0,1%	0,5%		9,8%	1,2%	0,5%	0,1%		0,0%	1,2%	2,4%		1,0%	0,3%	3,1%	0,0%	0,3%	0,0%	2,1%	0,9%	0,9%	<b>100,0%</b>		
<b>SANT BOI DEL L. 1</b>	161	618	4		1	79	44	13	5		5	2.375	1	4	1			3	469	25	28	12		5	4	71		20	2	108	2			1	75	27	<b>4.163</b>	
	3,9%	14,8%	0,1%		0,0%	1,9%	1,1%	0,3%	0,1%		0,1%	57,1%	0,0%	0,1%	0,0%			0,1%	11,3%	0,6%	0,7%	0,3%		0,1%	0,1%	1,7%		0,5%	0,0%	2,6%	0,0%		0,0%	1,8%	0,6%	0,6%	<b>100,0%</b>	
<b>SANT BOI DEL L. 2</b>	91	313				49	25	8	3		1	1.378					3		267	21	19	13		2	8	45		7	2	69		1	6	1	46	17	<b>2.395</b>	
	3,8%	13,1%				2,0%	1,0%	0,3%	0,1%		0,0%	57,5%					0,1%		11,1%	0,9%	0,8%	0,5%		0,1%	0,3%	1,9%		0,3%	0,1%	2,9%		0,0%	0,3%	0,0%	1,9%	0,7%	<b>100,0%</b>	
<b>SANT BOI DEL L. 3</b>	63	259				20	14	3	1	2	4	1.006		1	3		2	1	231	8	10	2		2	8	31		2		29	1				23	8	<b>1.734</b>	
	3,6%	14,9%				1,2%	0,8%	0,2%	0,1%	0,1%	0,2%	58,0%		0,1%	0,2%		0,1%	0,1%	13,3%	0,5%	0,6%	0,1%		0,1%	0,5%	1,8%		0,1%		1,7%	0,1%			1,3%	0,5%	<b>100,0%</b>		
<b>SANT BOI DEL L. 4</b>	85	331	3			39	25	9	3		3	1.313			2		4	1	277	24	15	13		1	3	50	1	4		68	3			1	37	9	<b>2.324</b>	
	3,7%	14,2%	0,1%			1,7%	1,1%	0,4%	0,1%		0,1%	56,5%			0,1%		0,2%	0,0%	11,9%	1,0%	0,6%	0,6%		0,0%	0,1%	2,2%	0,0%	0,2%		2,9%	0,1%			0,0%	1,6%	0,4%	<b>100,0%</b>	
<b>VILADECANS 1</b>	1.978	603	10		2	110	67	6	3	1	3	189		3	2	1	2	1	626	37	21	10		3	41	55		25	135	1		1		89	31	<b>4.056</b>		
	48,8%	14,9%	0,2%		0,0%	2,7%	1,7%	0,1%	0,1%	0,0%	0,1%	4,7%		0,1%	0,0%	0,0%	0,0%	0,0%	15,4%	0,9%	0,5%	0,2%		0,1%	1,0%	1,4%		0,6%	3,3%	0,0%		0,0%	0,0%	2,2%	0,8%	<b>100,0%</b>		
<b>VILADECANS 2</b>	1.429	368	3	1	1	68	43	3	1		2	135		5			9		381	27	15	3		19	54		9	1	71	2	1			47	14	<b>2.712</b>		
	52,7%	13,6%	0,1%	0,0%	0,0%	2,5%	1,6%	0,1%	0,0%		0,1%	5,0%		0,2%			0,3%		14,0%	1,0%	0,6%	0,1%		0,7%	2,0%		0,3%	0,0%	2,6%	0,1%	0,0%			1,7%	0,5%	<b>100,0%</b>		
<b>CASTELLDEFELS 1</b>	1.256	465	9			325	32	2		3	2	80		3	1	2	11		220	24	23	8		4	30	56		9	2	92	1	1	6		61	19	<b>2.747</b>	
	45,7%	16,8%	0,3%			11,8%	1,2%	0,1%		0,1%	0,1%	2,9%		0,1%	0,0%	0,1%	0,4%		8,0%	0,9%	0,8%	0,3%		0,1%	1,1%	2,0%		0,3%	0,1%	3,3%	0,0%	0,0%	0,2%	2,2%	0,7%	<b>100,0%</b>		
<b>CASTELLDEFELS 2</b>	731	231	5			179	33	6	4		3	29		3	1	2	4	1	156	8	21	11		4	12	35		29	2	44	1	1		50	10	<b>1.616</b>		
	45,2%	14,3%	0,3%			11,1%	2,0%	0,4%	0,2%		0,2%	1,8%		0,2%	0,1%	0,1%	0,2%	0,1%	9,7%	0,5%	1,3%	0,7%		0,2%	0,7%	2,2%		1,8%	0,1%	2,7%	0,1%	0,1%		3,1%	0,6%	<b>100,0%</b>		
<b>BEGUES</b>	142	47	1			40	6					8							39	2	12	1		1	2	9				13				12	5	<b>341</b>		
	41,6%	13,8%	0,3%			11,7%	1,8%					2,3%							11,4%	0,6%	3,5%	0,3%		0,3%	0,6%	2,6%			0,3%	3,8%				3,5%	1,5%	<b>100,0%</b>		
<b>ST. VICENÇ DELS HORTS 1</b>	74	333	4			38	38	6	3		4	971			3	2	6	302	14	13	9		2	6	82		17	2	63					40	6	<b>2.038</b>		
	3,6%	16,3%	0,2%			1,9%	1,9%	0,3%	0,1%		0,2%	47,6%			0,1%	0,1%	0,3%	14,8%	0,7%	0,6%	0,4%		0,1%	0,3%	4,0%		0,8%	0,1%	3,1%				2,0%	0,3%	0,7%	<b>100,0%</b>		
<b>ST. VICENÇ DELS HORTS 2</b>	44	223	1			21	17	3	3	3	1	837		1	1		1	9	189	10	13	4		2	1	28		6	1	65		2	2	15	9	<b>1.512</b>		
	2,9%	14,7%	0,1%			1,4%	1,1%	0,2%	0,2%	0,2%	0,1%	55,4%		0,1%	0,1%		0,1%	0,6%	12,5%	0,7%	0,9%	0,3%		0,1%	0,1%	1,9%		0,4%	0,1%	4,3%		0,1%	0,1%	1,0%	0,6%	<b>100,0%</b>		
<b>*ABS desconeguda</b>	12	18	2	1	1	56	1		1			123		1			1	47						1				3		1	2	1	11	2		<b>285</b>		
	4,2%	6,3%	0,7%	0,4%	0,4%	19,6%	0,4%		0,4%			43,2%		0,4%			0,4%	16,5%										1,1%		0,4%	0,7%	0,4%	3,9%	0,7%		<b>100,0%</b>		
<b>Total</b>	<b>8.244</b>	<b>4.464</b>	<b>51</b>	<b>2</b>	<b>6</b>	<b>1.310</b>	<b>408</b>	<b>67</b>	<b>30</b>	<b>12</b>	<b>30</b>	<b>8.599</b>	<b>1</b>	<b>22</b>	<b>14</b>	<b>10</b>	<b>52</b>	<b>23</b>	<b>3.564</b>	<b>251</b>	<b>218</b>	<b>92</b>	<b>1</b>	<b>31</b>	<b>172</b>	<b>597</b>	<b>2</b>	<b>175</b>	<b>20</b>	<b>876</b>	<b>13</b>	<b>9</b>	<b>19</b>	<b>8</b>	<b>591</b>	<b>189</b>	<b>30.173</b>	
	27,3%	14,8%	0,2%	0,0%	0,0%	4,3%	1,4%	0,2%	0,1%	0,0%	0,1%	28,5%	0,0%	0,1%	0,0%	0,0%	0,2%	0,1%	11,8%	0,8%	0,7%	0,3%	0,0%	0,1%	0,6%	2,0%	0,0%	0,6%	0,1%	2,9%	0,0%	0,0%	0,1%	0,0%	2,0%	0,6%	<b>100,0%</b>	

\*ABS desconeguda: Amb la informació de la població es coneix el GTS al que correspon però no s'especifica l'ABS.

**GTS Baix Llobregat Nord**

ABS	HOSPITALS 2009																												Total																																											
	H. SANT LLORENÇ	H.U. DE BELLVITGE	H.U.G. TRIAS I PUJOL	C.O. ST. JORDI	C. CORACHAN	H. CLINIC	H. DE HOSPITALET	H. DOS DE MAIG	H. MÚTUA TERRASSA	H. ESPERIT SANT	H. DE SABADELL	H. DE SANT BOI	H. SANT CELONI	H. DE TERRASSA	H.G. GRANOLLERS	H. MUJ. BADALONA	H. R. SANT CAMIL	H.S.J. Déu Martorell	H.S. Joan Déu Espl.	H. SANT RAFAEL	H. S.C.I. SANT PAU	F. PUIGVERT	INST. GUTTMANN	PLATO F. P.	H. U. SAGRAT COR	FUND.H. DE MOLLET	H. MAR - P. S. IMAR	H. C. ALT PENEDES		ICO	H. DE MATARÓ	H. GNRAL CATAL.	ICO BARC. NORD I MAF	M. PENITEN. TERRASSA	H. V. HEBRON	H. fora de la RSB																																				
ESPARRAGUERA	3	265	5	1	78	10	6	14	2	7	3	2	1	1.529	205	1	27	10	3	2	12	1	24	1	4	73	100	2.389	0,1%	11,1%	0,2%	0,0%	3,3%	0,4%	0,3%	0,6%	0,1%	0,3%	0,1%	0,1%	0,1%	0,0%	64,0%	8,6%	0,0%	1,1%	0,4%	0,1%	0,1%	0,5%	0,0%	1,0%	0,0%	0,2%	0,1%	0,2%	0,0%	3,1%	4,2%	100,0%												
MARTORELL	248	5	1	76	7	8	15	2	4	2	4	1	2.041	166	8	11	16	2	3	2	6	2	37	3	46	26	2.743	9,0%	0,2%	0,0%	2,8%	0,3%	0,3%	0,5%	0,1%	0,1%	0,1%	0,1%	0,0%	74,4%	6,1%	0,3%	0,4%	0,6%	0,1%	0,1%	0,1%	0,2%	0,1%	1,3%	0,1%	0,0%	1,7%	0,9%	100,0%																	
OLESA DE MONTSERRAT	172	1	53	3	3	223	1	5	2	20	3	1.463	144	2	24	6	4	6	2	2	8	4	24	2	53	94	2.328	7,4%	0,0%	2,3%	0,1%	0,1%	9,6%	0,0%	0,2%	0,1%	0,9%	0,1%	62,8%	6,2%	0,1%	1,0%	0,3%	0,2%	0,3%	0,1%	0,1%	0,3%	0,2%	1,0%	0,1%	0,2%	2,3%	4,0%	100,0%																	
ST. ANDREU DE LA BARÇA	1	273	4	1	71	7	11	10	10	1	4	1	1.673	214	6	23	11	2	8	4	1	10	3	56	61	15	2.482	0,0%	11,0%	0,2%	0,0%	2,9%	0,3%	0,4%	0,4%	0,4%	0,4%	0,0%	0,2%	0,0%	67,4%	8,6%	0,2%	0,9%	0,4%	0,1%	0,3%	0,2%	0,0%	0,4%	0,1%	2,3%	0,0%	2,5%	0,6%	100,0%																
MARTORELL RURAL	2	196	6	1	1	80	7	9	12	1	8	3	8	1	2	1.355	177	3	21	12	15	5	12	37	30	2	1	13	62	32	2.114	0,1%	9,3%	0,3%	0,0%	0,0%	3,8%	0,3%	0,4%	0,6%	0,0%	0,4%	0,1%	0,4%	0,0%	0,1%	64,1%	8,4%	0,1%	1,0%	0,6%	0,7%	0,2%	0,6%	1,8%	1,4%	0,1%	0,0%	0,6%	2,9%	1,5%	100,0%										
PALLEJÀ	3	124	1	1	34	20	5	5	2	1	3	538	84	6	1	1	4	2	17	1	27	23	4	907	0,3%	13,7%	0,1%	0,1%	3,7%	2,2%	0,6%	0,6%	0,2%	0,1%	0,3%	59,3%	9,3%	0,7%	0,1%	0,1%	0,4%	0,2%	1,9%	0,1%	3,0%	2,5%	0,4%	100,0%																								
ABRERA	2	142	4	2	21	5	1	11	2	2	3	1	741	84	3	11	6	1	1	3	6	16	2	26	16	1.113	0,2%	12,8%	0,4%	0,2%	1,9%	0,4%	0,1%	1,0%	0,2%	0,2%	0,3%	0,1%	66,6%	7,5%	0,3%	1,0%	0,5%	0,1%	0,1%	0,3%	0,5%	1,4%	0,2%	0,1%	2,3%	1,4%	100,0%																			
<b>Total</b>	<b>11</b>	<b>1.420</b>	<b>26</b>	<b>1</b>	<b>7</b>	<b>413</b>	<b>59</b>	<b>43</b>	<b>290</b>	<b>8</b>	<b>27</b>	<b>25</b>	<b>1</b>	<b>41</b>	<b>1</b>	<b>1</b>	<b>8</b>	<b>9.340</b>	<b>1.074</b>	<b>23</b>	<b>123</b>	<b>62</b>	<b>10</b>	<b>34</b>	<b>22</b>	<b>7</b>	<b>71</b>	<b>48</b>	<b>214</b>	<b>7</b>	<b>5</b>	<b>8</b>	<b>15</b>	<b>344</b>	<b>287</b>	<b>14.076</b>	<b>0,1%</b>	<b>10,1%</b>	<b>0,2%</b>	<b>0,0%</b>	<b>0,0%</b>	<b>2,9%</b>	<b>0,4%</b>	<b>0,3%</b>	<b>2,1%</b>	<b>0,1%</b>	<b>0,2%</b>	<b>0,2%</b>	<b>0,0%</b>	<b>0,3%</b>	<b>0,0%</b>	<b>0,0%</b>	<b>0,1%</b>	<b>66,4%</b>	<b>7,6%</b>	<b>0,2%</b>	<b>0,9%</b>	<b>0,4%</b>	<b>0,1%</b>	<b>0,2%</b>	<b>0,2%</b>	<b>0,0%</b>	<b>0,5%</b>	<b>0,3%</b>	<b>1,5%</b>	<b>0,0%</b>	<b>0,0%</b>	<b>0,1%</b>	<b>0,1%</b>	<b>2,4%</b>	<b>2,0%</b>	<b>100,0%</b>

## Atracció territorial

L'atracció territorial descriu d'on vénen els pacients que ingressen en un determinat hospital:  
Hospital → ABS

En els mapes següents es descriu la distribució de les altes hospitalàries segons l'ABS de procedència als hospitals de la XHUP de l'RSB. Per poder fer un estudi més homogeni s'han realitzat les següents agrupacions:

- Hospital del Mar – Parc de Salut Mar
- Hospital Clínic i Casa de Maternitat
- Hospital de la Santa Creu i Sant Pau
- Hospital Dos de Maig
- Fundació Puigvert IUNA
- Hospital del Sagrat Cor
- Hospital San Rafael
- Clínica Plató Fundació Privada
- Hospitals Vall d'Hebron: Àrea General, Traumatologia i Materno-Infantil
- Hospital Germans Trias i Pujol
- Hospital Municipal de Badalona
- Hospital de l'Esperit Sant
- Hospital de Mataró
- Hospital de Sabadell
- Hospital de Terrassa
- Mútua de Terrassa
- Hospital General de Granollers
- Hospital de Mollet
- Hospital de Sant Celoni
- Hospital Sant Joan de Déu de Martorell
- Hospital Sant Llorenç de Viladecans
- Hospital General Parc Sanitari de Sant Joan de Déu
- Hospital General de l'Hospitalet
- Hospital de Bellvitge
- ICO de l'Hospitalet
- ICO del Barcelonès Nord i Maresme
- Hospital Comarcal de l'Alt Penedès
- Hospital Sant Camil
- Hospital Sant Joan de Déu d'Esplugues

L'anàlisi correspon a les altes dels pacients residents a l'RSB que són atesos als hospitals de la XHUP de la mateixa regió.

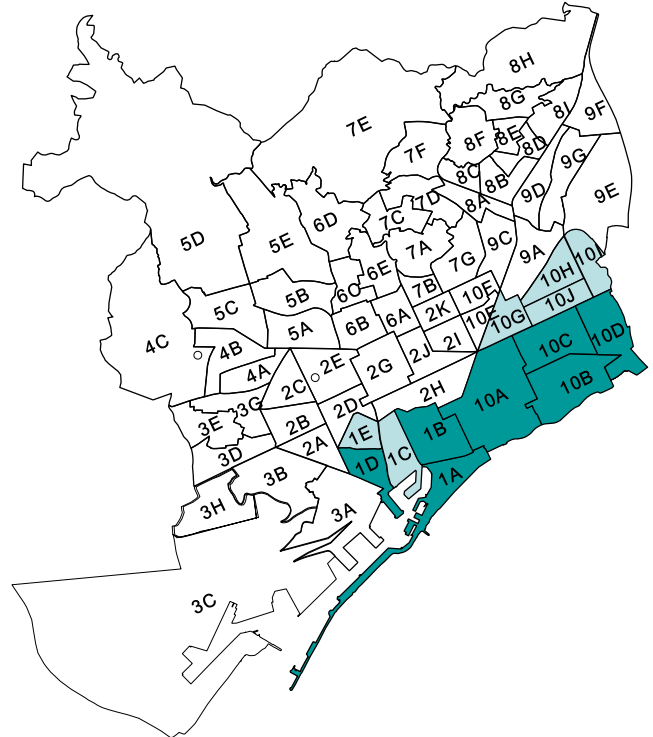
Per representar gràficament les àrees d'influència segons l'ABS de procedència, s'han considerat 2 nivells fent una gradació de més a menys intensitat segons siguin els percentatges acumulats d'un 50% i un 70%.

- Procedència de les altes 50% → major gradació
  - Procedència de les altes 20% → gradació baixa
- } 70% (percentatge acumulat)

**H. MAR I ESPERANÇA – PARC DE SALUT MAR**

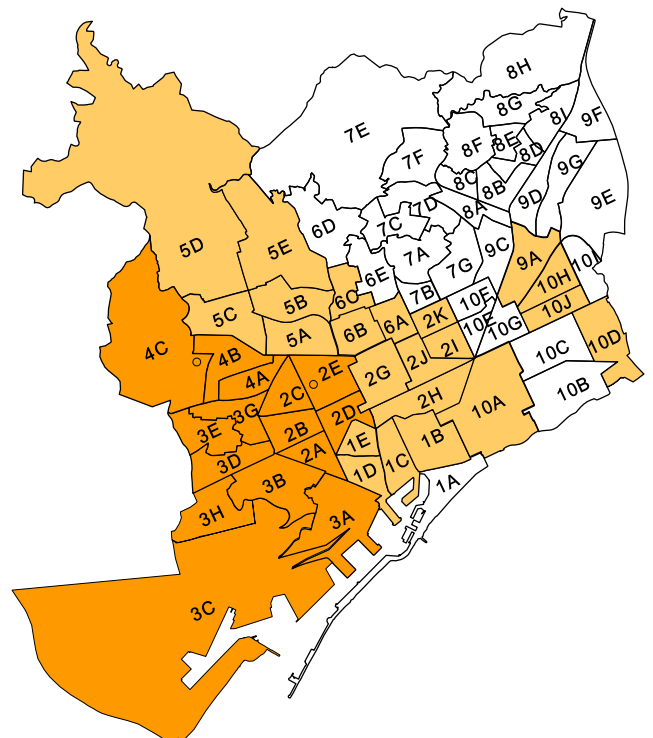
Àrees bàsiques ubicades fora de la representació gràfica

NOM ABS
Sant Adrià de Besòs 2

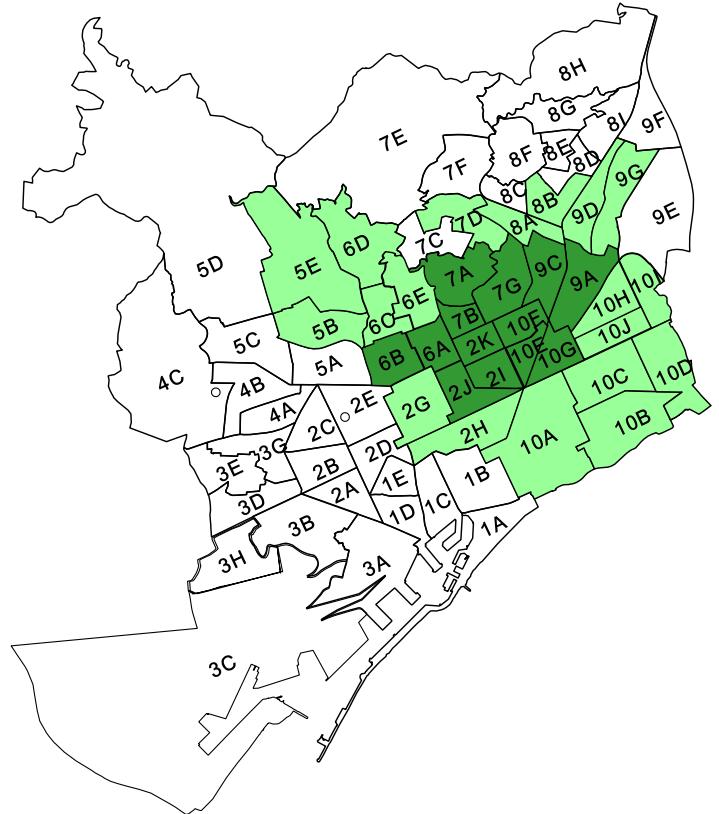


**HOSPITAL CLÍNIC I CASA DE MATERNITAT**

NOM ABS
Castelldefels 1
Castelldefels 2
Gavà 2
L'Hospitalet de Llobregat 3
L'Hospitalet de Llobregat 4
Sant Celoni
Sant Cugat del Vallès



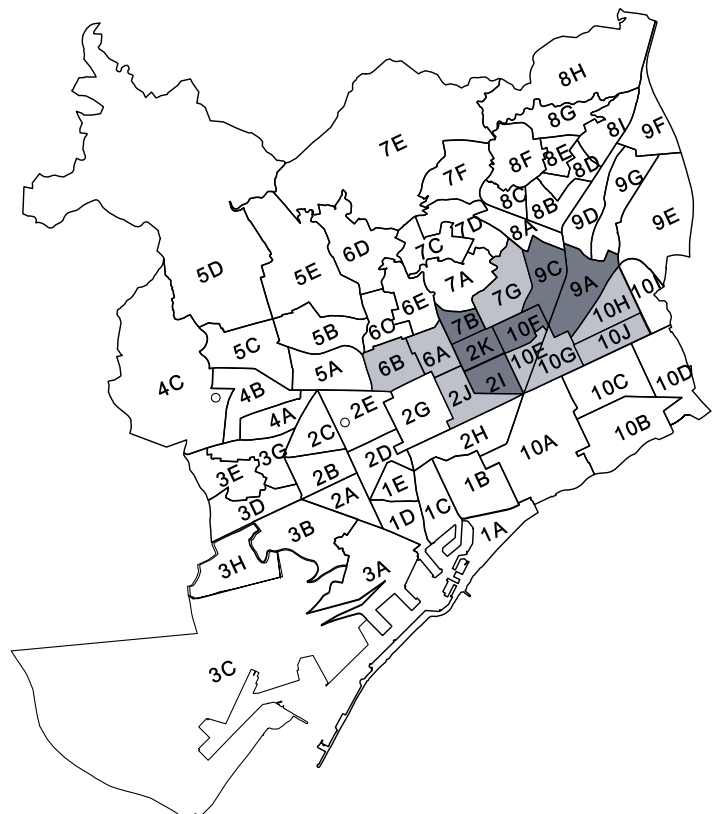
**HOSPITAL DE LA SANTA CREU I SANT PAU**



**HOSPITAL DOS DE MAIG**

Àrees bàsiques ubicades fora de la representació gràfica

NOM ABS
Cornellà de Llobregat 1
Cornellà de Llobregat 2
Cornellà de Llobregat 4
Esplugues de Llobregat 1
Esplugues de Llobregat 2
Molins de Rei
Sant Feliu de Llobregat 2
Sant Joan Despí 2
Cornellà de Llobregat 3
Sant Feliu de Llobregat 1
Sant Joan Despí 1
Vallirana

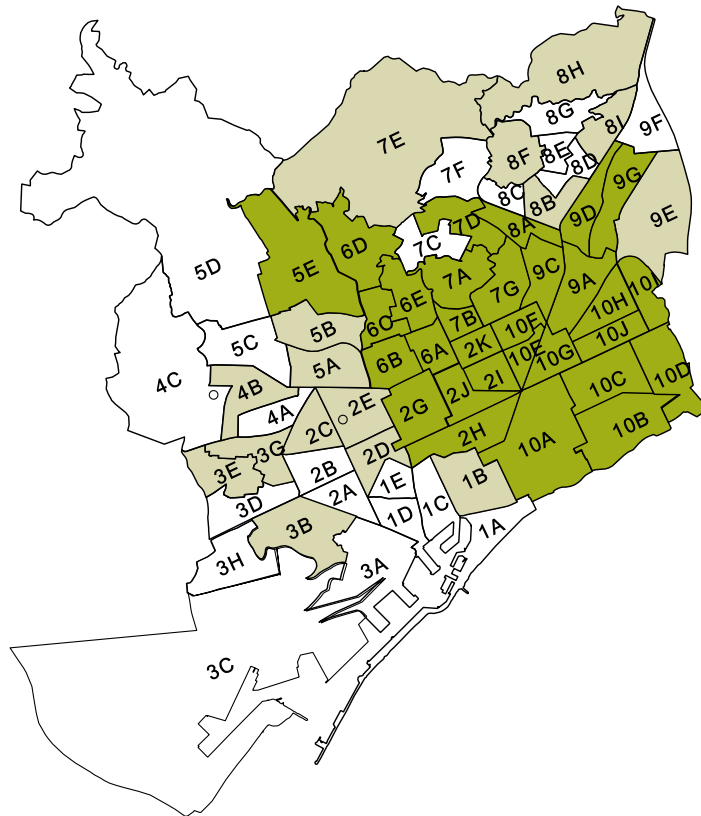




## FUNDACIÓ PUIGVERT IUNA

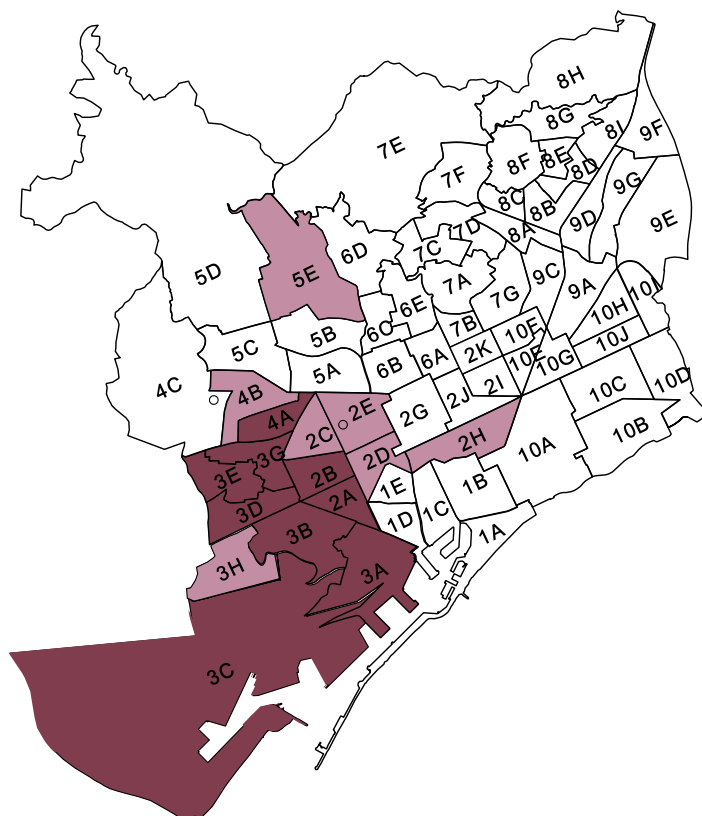
Àrees bàsiques ubicades fora de la representació gràfica

NOM ABS
Castellar del Vallès
Mollet del Vallès - Est
Ripollet
Ampostà
Badalona 6
Badalona 9
Barberà del Vallès
Blanes
Cerdanyola del Vallès 1
Cerdanyola del Vallès 2
Ciutat Badia
Cornellà de Llobregat 1
Cornellà de Llobregat 2
El Vendrell
Esplugues de Llobregat 1
Esplugues de Llobregat 2
Granollers 2
Granollers 3
La Llagosta
Manlleu
Martorell
Mollet del Vallès - Oest
Montcada i Reixac
Montornès - Montmeló
Olot
Parets del Vallès
Pineda
Premià de Mar
Sabadell 1A
Sabadell 6
Sant Adrià de Besòs 2
Sant Celoni
Sant Cugat del Vallès
Sant Feliu de Guixols
Sant Joan Despí 2
Santa Coloma de Gramanet 1
Santa Coloma de Gramanet 6
Santa Perpètua de Mogoda
Vall de Tenes
Vic 2 - Sud
Vilanova i la Geltrú 1



## HOSPITAL SAGRAT COR

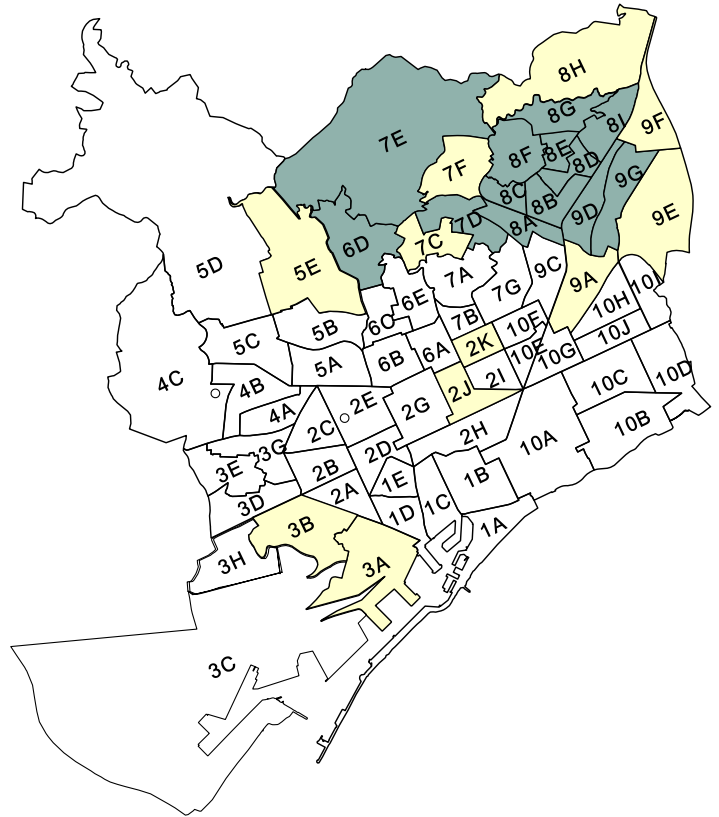
NOM ABS
Cerdanyola del Vallès 1
Cerdanyola del Vallès 2
El Prat de Llobregat 1
El Prat de Llobregat 2
El Prat de Llobregat 3
Ripollet
Sant Boi de Llobregat 1
Sant Vicenç dels Horts 1



### HOSPITAL SAN RAFAEL

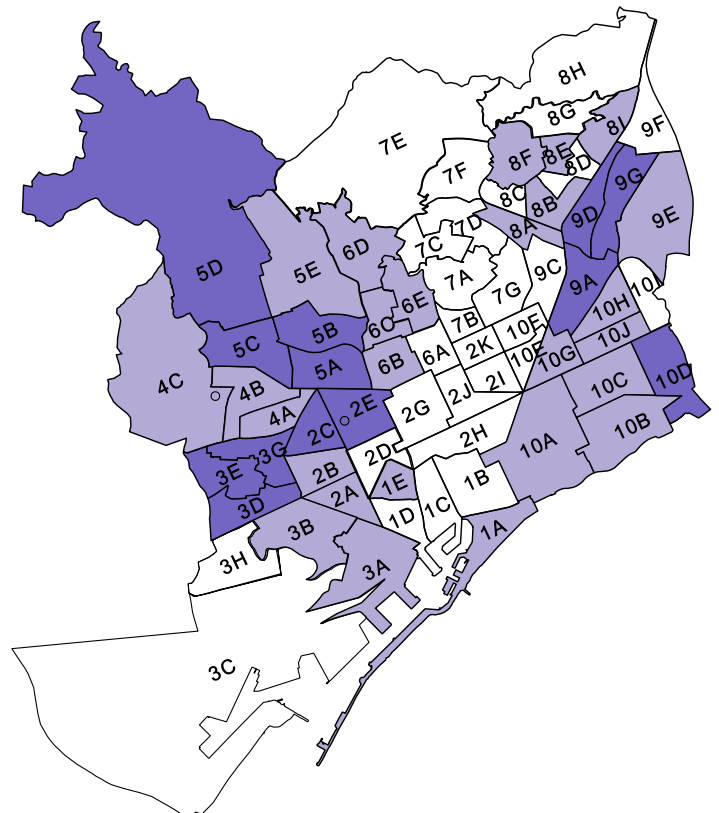
Àrees bàsiques ubicades fora de la representació gràfica

NOM ABS
Montcada i Reixac
Barberà del Vallès
Castellar del Vallès
Sabadell 6
Santa Perpètua de Mogoda



### HOSPITAL PLATÓ

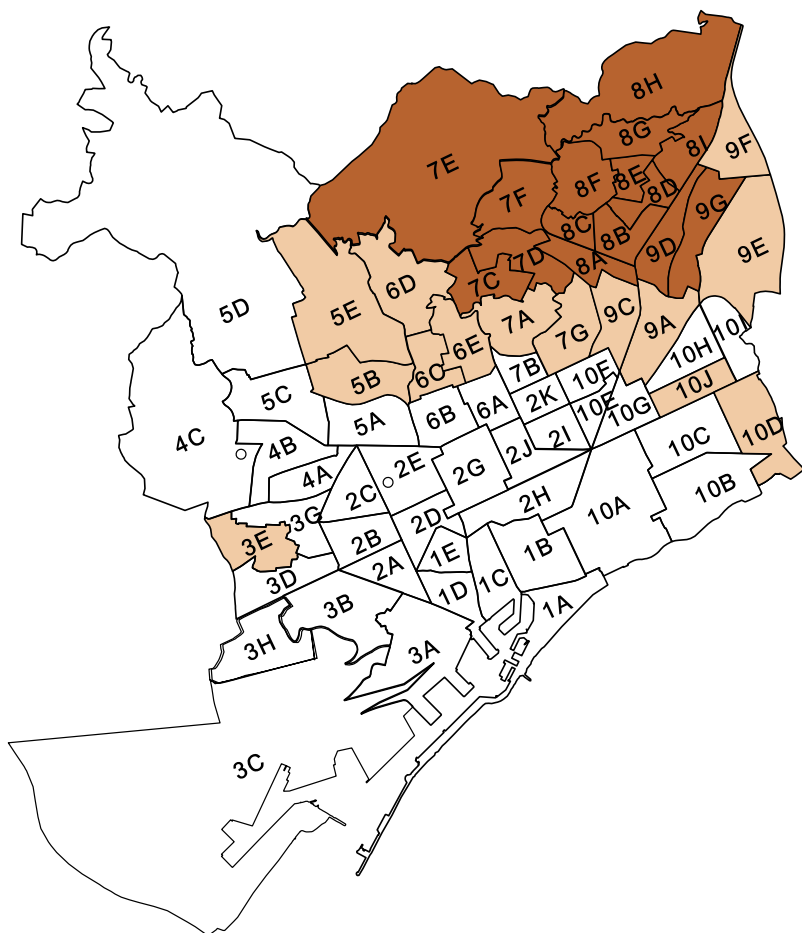
NOM ABS
Barberà del Vallès
Cerdanyola del Vallès 1
Cerdanyola del Vallès 2
Ciutat Badia
Montcada i Reixac
Ripollet
Sant Cugat del Vallès
Santa Perpètua de Mogoda



## HOSPITAL DE LA VALL D' HEBRON

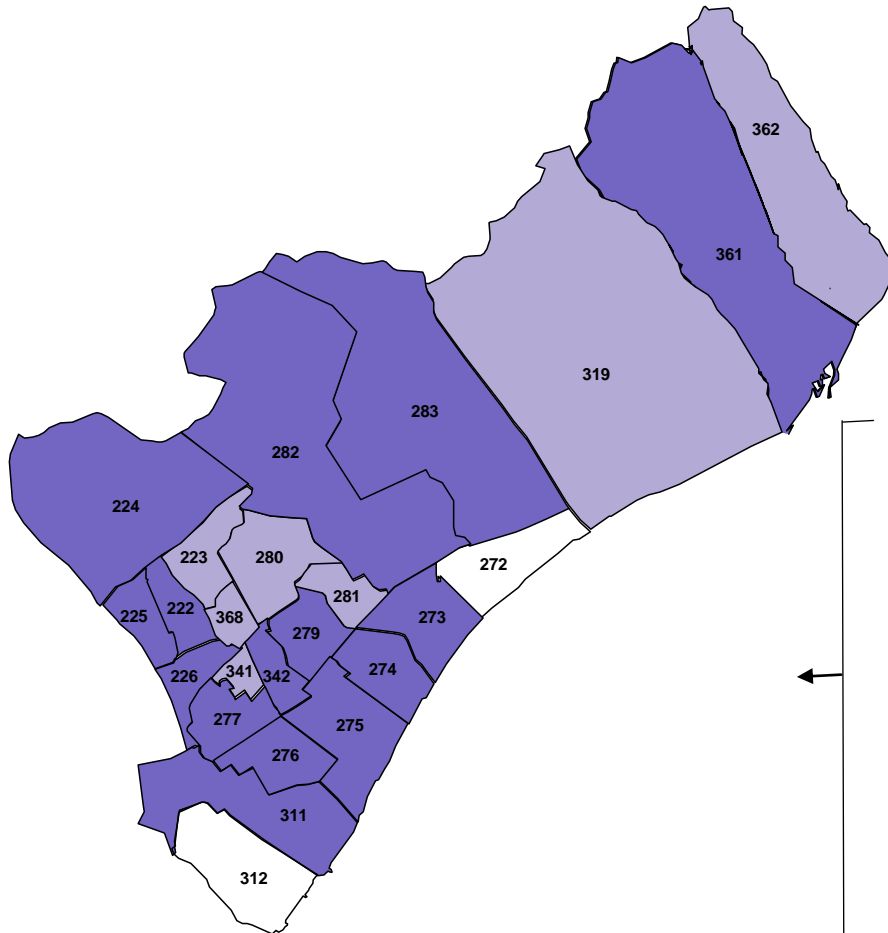
Àrees bàsiques de fora de la representació gràfica

NOM ABS
Montcada i Reixac
Badalona 6
Cerdanyola del Vallès 2
La Llagosta
Mollet del Vallès 1
Mollet del Vallès 2
Montornès / Montmeló
Ripollet
Sant Adrià del Besòs 2
Sant Celoni
Sant Cugat del Vallès
Santa Coloma de Gramanet 1
Santa Coloma de Gramanet 2
Santa Coloma de Gramanet 3
Santa Coloma de Gramanet 4
Santa Coloma de Gramanet 5
Santa Coloma de Gramanet 6
Santa Perpètua de Mogoda
Vall de Tenes





### ICO BARCELONÈS NORD I MARESME

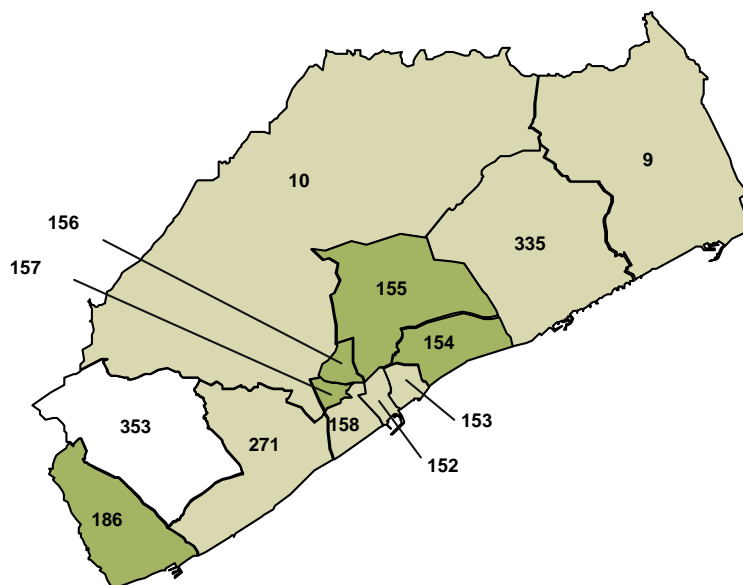


Àrees bàsiques de fora de la representació gràfica

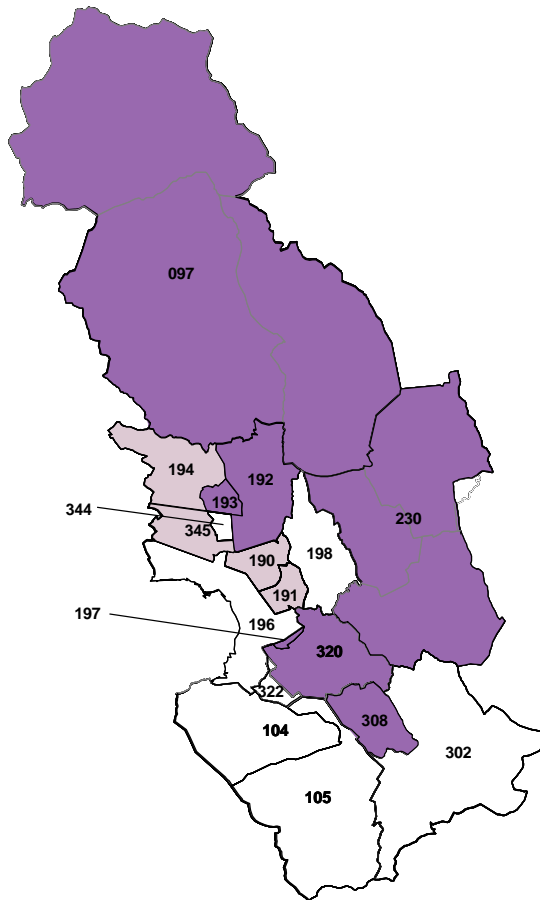
NOM ABS
Pineda
Canet de Mar
Malgrat de Mar
Mataró 2
Premià de Mar
Vilassar de Dalt

CODI ABS	NOM ABS
272	Badalona 1
281	Badalona 10
282	Badalona 11
283	Badalona 12
273	Badalona 2
274	Badalona 3
275	Badalona 4
276	Badalona 5
277	Badalona 6
341	Badalona 7A
342	Badalona 7B
279	Badalona 8
280	Badalona 9
361	El Masnou-Alella
319	Montgat
362	Ocata-Teià
311	Sant Adrià de Besòs 1
312	Sant Adrià de Besòs 2
222	Santa Coloma de Gramenet 1
223	Santa Coloma de Gramenet 2
224	Santa Coloma de Gramenet 3
225	Santa Coloma de Gramenet 4
226	Santa Coloma de Gramenet 5
368	Santa Coloma de Gramenet 6

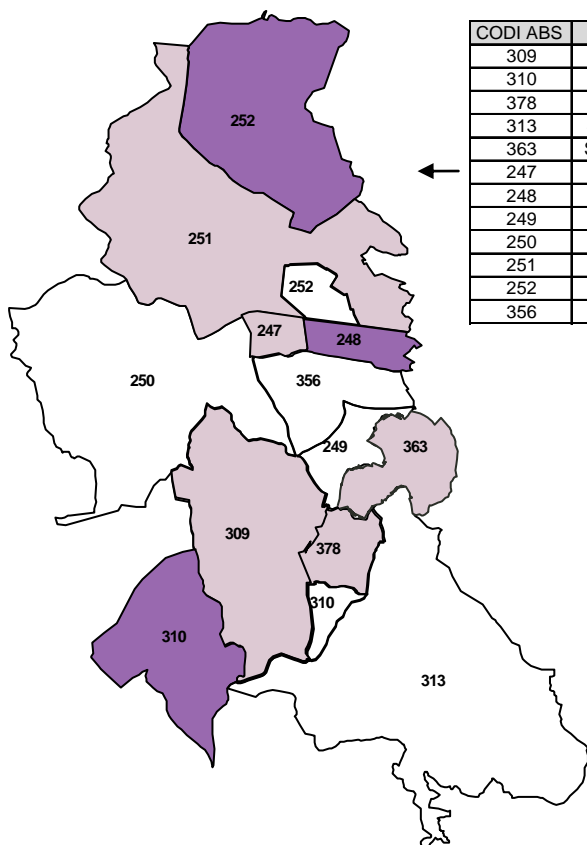
### HOSPITAL DE MATARÓ



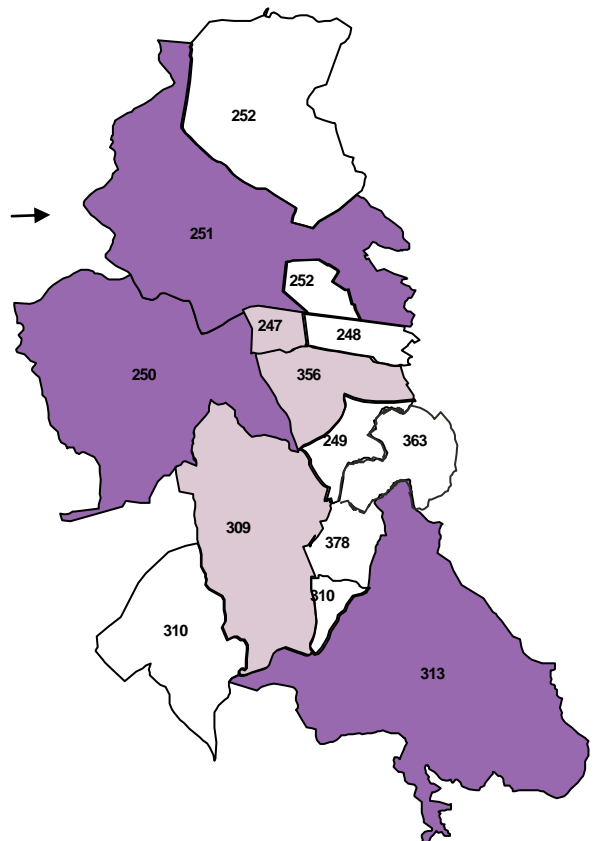
CODI ABS	NOM ABS
009	Arenys de Mar
010	Argentona
152	Mataró 1
153	Mataró 2
154	Mataró 3
155	Mataró 4
156	Mataró 5
157	Mataró 6
158	Mataró 7
186	Premià de Mar
335	St. Andreu de Llvaneres
353	Vilassar de Dalt
271	Vilassar de Mar


**HOSPITAL DE SABADELL**

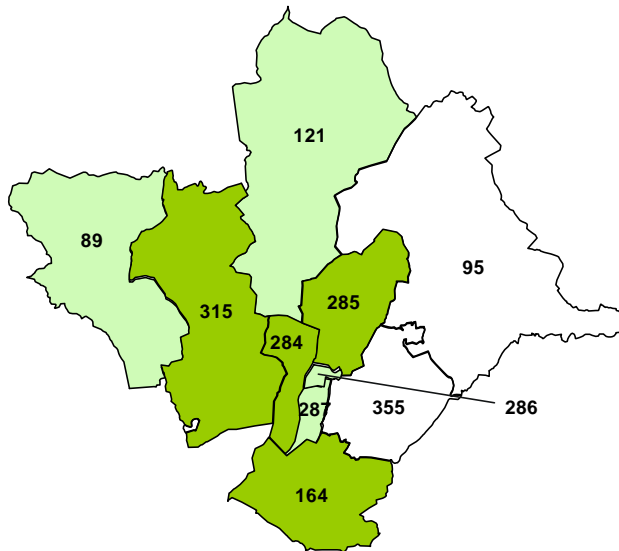
CODI ABS	NOM ABS
320	Barberà del Vallès
097	Castellar del Vallès
384	Cerdanyola - Ripollet
104	Cerdanyola del Vallès 1
105	Cerdanyola del Vallès 2
322	Ciutat Badia
302	Montcada i Reixac
308	Ripollet
190	Sabadell 1A
191	Sabadell 1B
192	Sabadell 2
193	Sabadell 3A
194	Sabadell 3B
344	Sabadell 4A
196	Sabadell 5
197	Sabadell 6
198	Sabadell 7
345	Sabadell 4B
230	Santa Perpètua de Mogoda

**HOSPITAL DE TERRASSA**


CODI ABS	NOM ABS
309	Rubí 1
310	Rubí 2
378	Rubí 3
313	Sant Cugat del Vallès
363	Sant Quirze del Vallès
247	Terrassa A
248	Terrassa B
249	Terrassa C
250	Terrassa D
251	Terrassa E
252	Terrassa F
356	Terrassa G

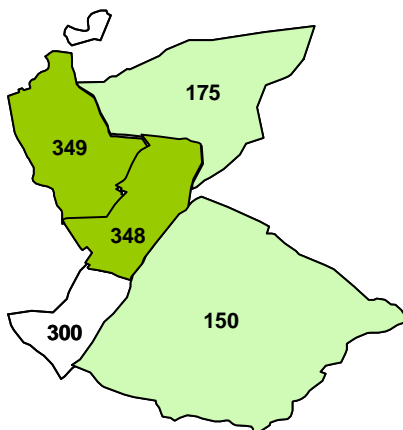
**HOSPITAL MÚTUA DE TERRASSA**


**HOSPITAL GENERAL DE GRANOLLERS**



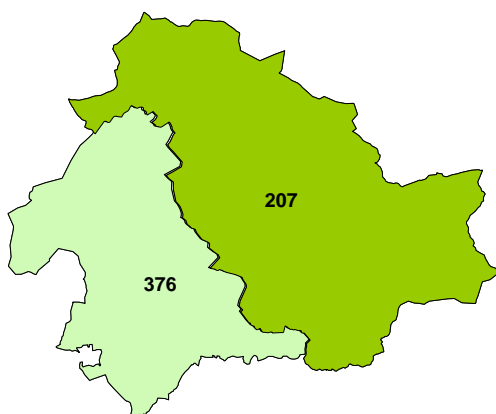
CODI ABS	NOM ABS
089	Caldes de Montbui
095	Cardedeu
121	La Garriga
164	Montornès - Montmeló
284	Granollers 1
285	Granollers 2
286	Granollers 3
287	Granollers 4
315	Vall de Tenes
355	La Roca del Vallès

**HOSPITAL DE MOLLET**



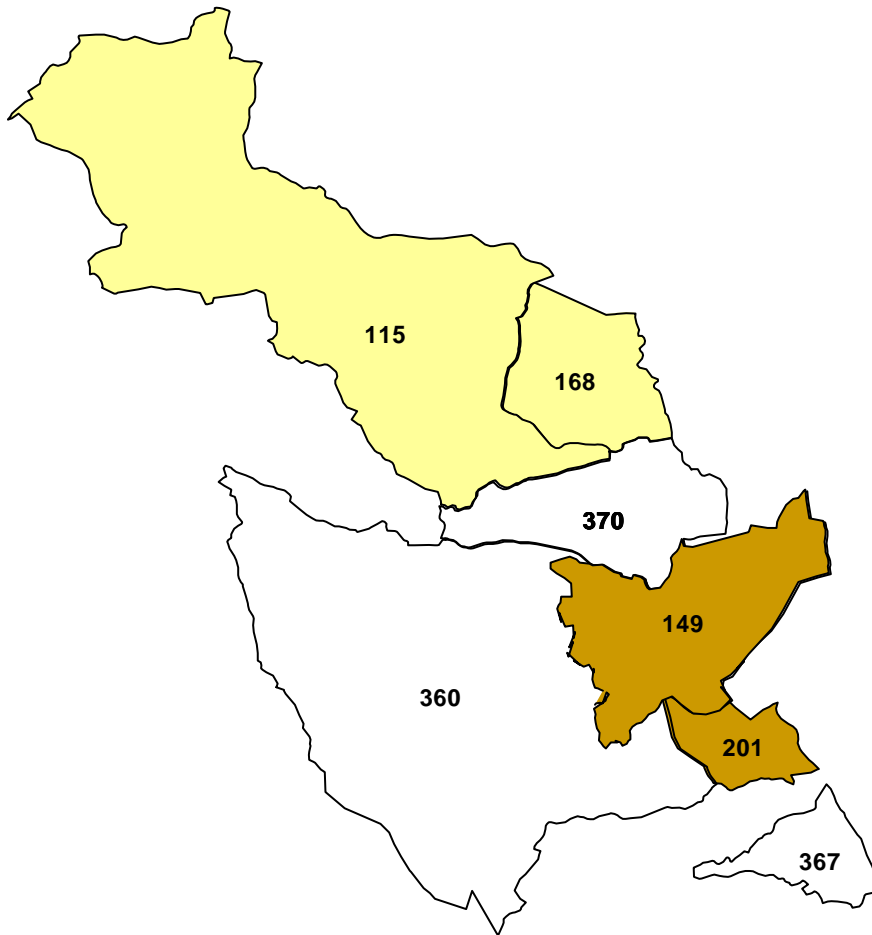
CODI ABS	NOM ABS
300	La Llagosta
150	Martorelles
348	Mollet del Vallès 1 Est
349	Mollet del Vallès 2 Oest
175	Parets del Vallès

**HOSPITAL DE SANT CELONI**



CODI ABS	NOM ABS
376	Alt Mogent
207	Sant Celoni

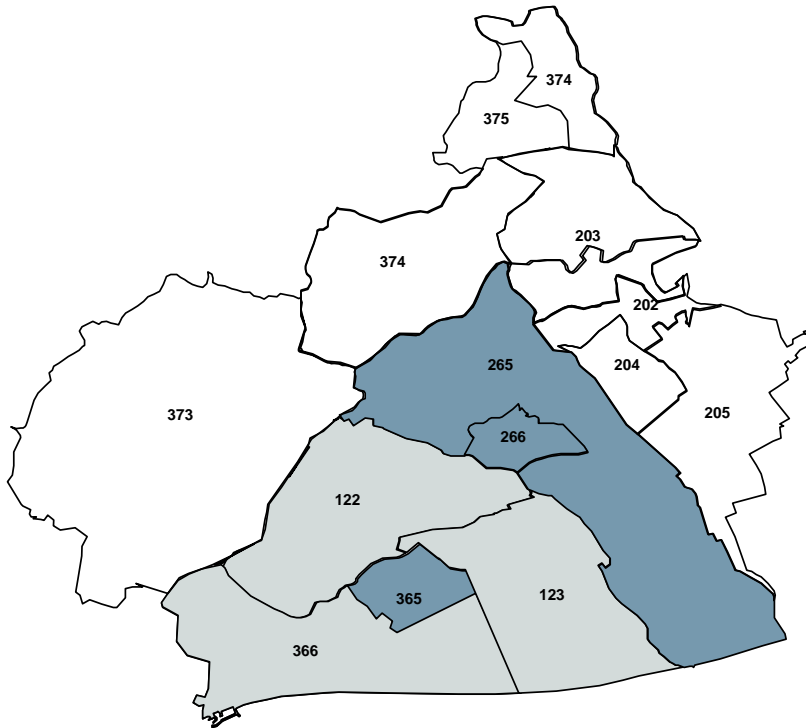
**HOSPITAL SANT JOAN DE DÉU MARTORELL**



CODI ABS	NOM ABS
370	Abrera
115	Esparreguera
149	Martorell
360	Martorell Rural
168	Olesa de Montserrat
367	Pallejà
201	Sant Andreu de la Barca



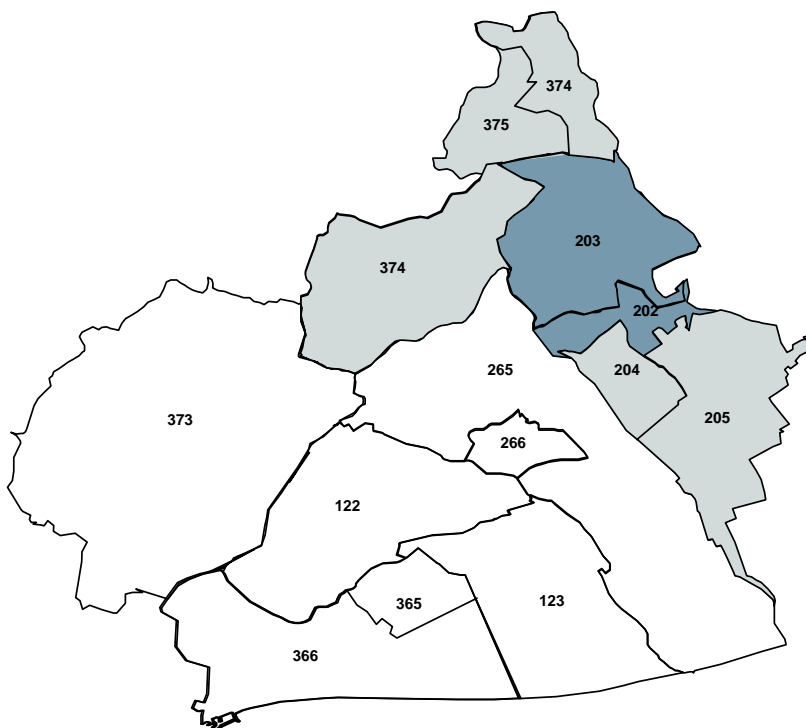
**HOSPITAL DE SANT LLORENÇ DE VILADECANS**



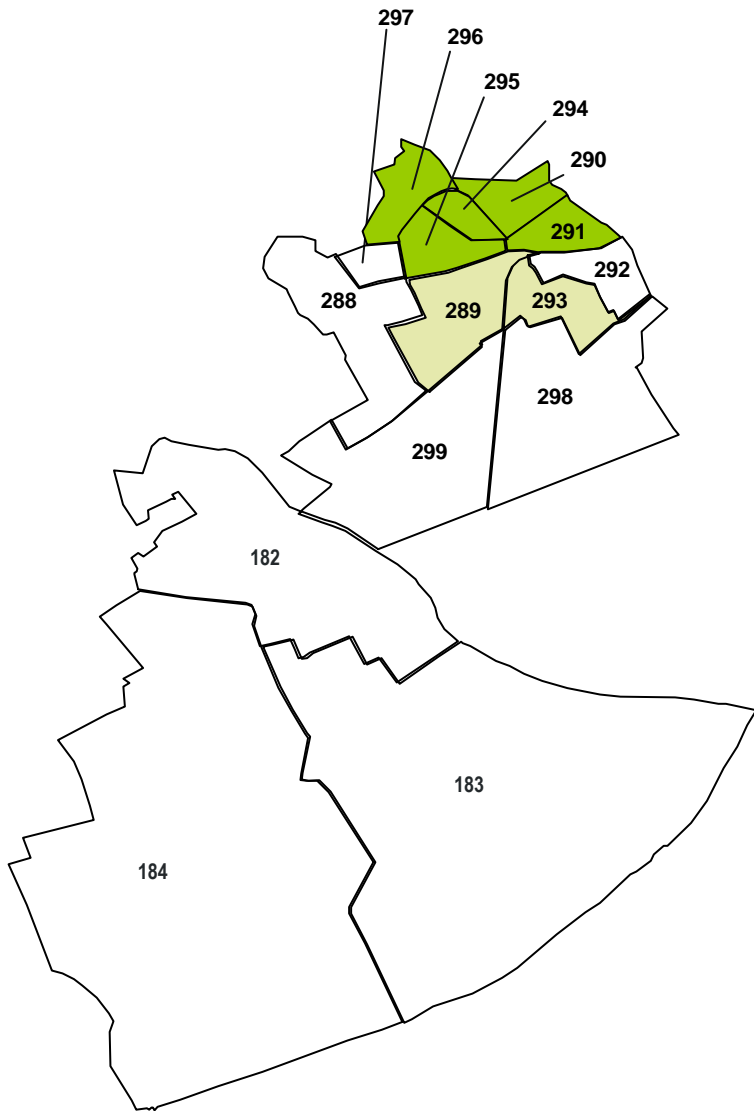
**Baix Llobregat Litoral**

ABS	NOM ABS
373	Begues
365	Castelldefels 1
366	Castelldefels 2
122	Gavà 1
123	Gavà 2
202	Sant Boi de Llobregat 1
203	Sant Boi de Llobregat 2
204	Sant Boi de Llobregat 3
205	Sant Boi de Llobregat 4
374	Sant Vicenç dels Horts 1
375	Sant Vicenç dels Horts 2
265	Viladecans 1
266	Viladecans 2

**HOSPITAL G. P. S. DE SANT JOAN DE DÉU (Sant Boi)**



**HOSPITAL GENERAL DE L' HOSPITALET**



Àrea Funcional (H. U. Bellvitge)

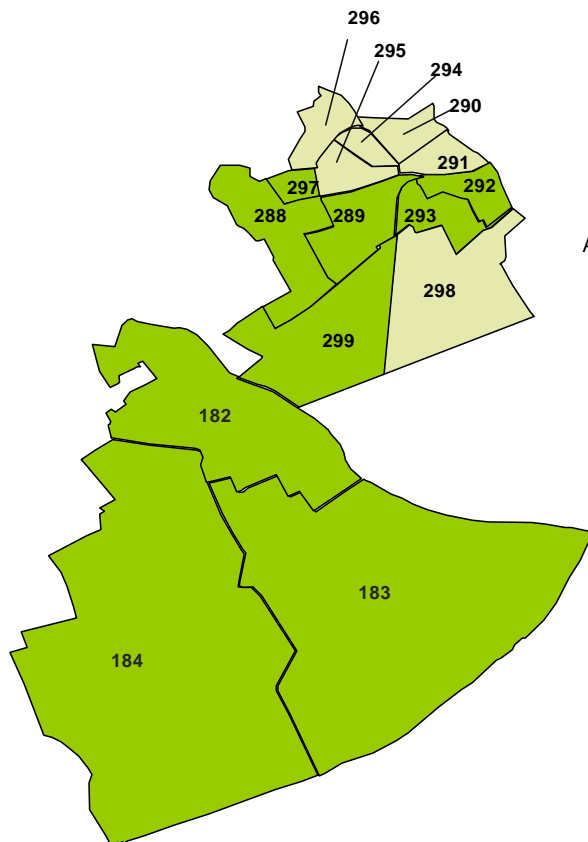
CODI ABS	NOM ABS
182	El Prat de Llobregat 1
183	El Prat de Llobregat 2
184	El Prat de Llobregat 3
288	L'Hospitalet de Llobregat 1
289	L'Hospitalet de Llobregat 2
292	L'Hospitalet de Llobregat 5
293	L'Hospitalet de Llobregat 6
297	L'Hospitalet de Llobregat 10
298	L'Hospitalet de Llobregat 11
299	L'Hospitalet de Llobregat 12
290	L'Hospitalet de Llobregat 3
291	L'Hospitalet de Llobregat 4
294	L'Hospitalet de Llobregat 7
295	L'Hospitalet de Llobregat 8
296	L'Hospitalet de Llobregat 9

Àrea Funcional (H. G. de L'Hospitalet)

Àrees bàsiques ubicades fora de la representació gràfica

CODI ABS	NOM ABS
117	Esplugues de Llobregat 2
109	Cornellà de Llobregat 2
110	Cornellà de Llobregat 3
116	Esplugues de Llobregat 1
210	Sant Feliu de Llobregat 2

**HOSPITAL DE BELLVITGE**

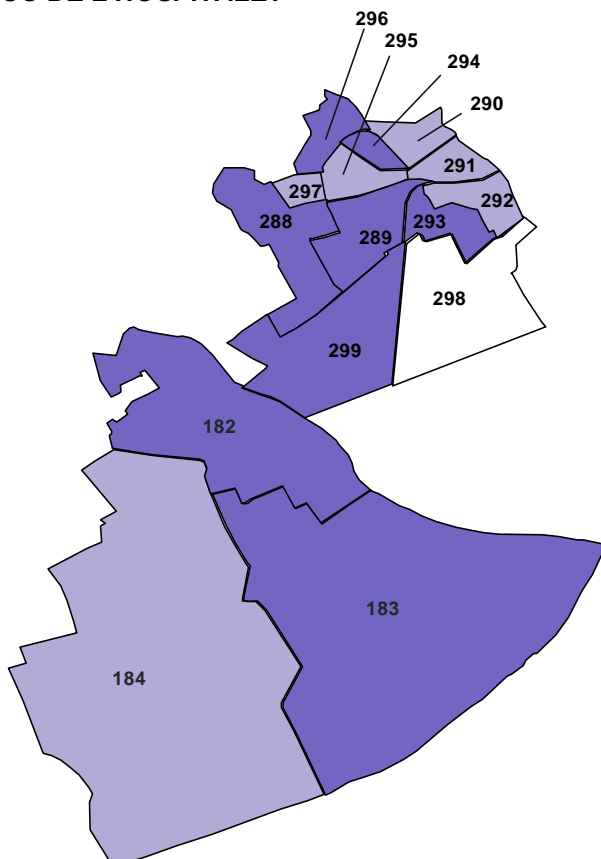


AF Bellvitge

AF H. G. Hospitlet

CODI ABS	NOM ABS
182	El Prat de Llobregat 1
183	El Prat de Llobregat 2
184	El Prat de Llobregat 3
288	L'Hospitalet de Llobregat 1
289	L'Hospitalet de Llobregat 2
292	L'Hospitalet de Llobregat 5
293	L'Hospitalet de Llobregat 6
297	L'Hospitalet de Llobregat 10
298	L'Hospitalet de Llobregat 11
299	L'Hospitalet de Llobregat 12
290	L'Hospitalet de Llobregat 3
291	L'Hospitalet de Llobregat 4
294	L'Hospitalet de Llobregat 7
295	L'Hospitalet de Llobregat 8
296	L'Hospitalet de Llobregat 9

**ICO DE L'HOSPITALET**

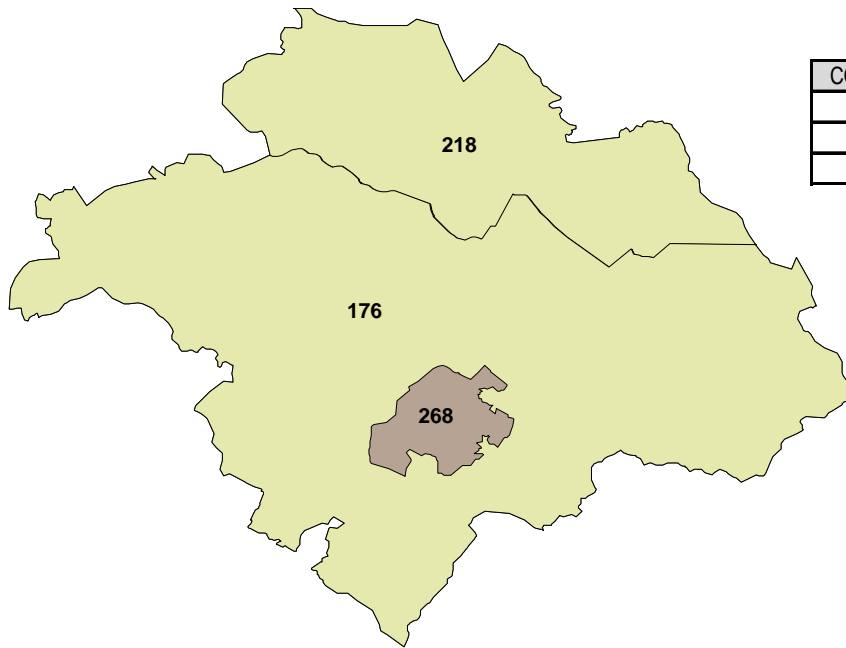


CODI ABS	NOM ABS
108	Cornellà de Llobregat 1
109	Cornellà de Llobregat 2
111	Cornellà de Llobregat 4
117	Esplugues de Llobregat 2
160	Molins de Rei
202	Sant Boi de Llobregat 1
210	Sant Feliu de Llobregat 2
261	Vallirana
265	Viladecans 1
365	Castelldefels 1
369	Corbera de Llobregat
110	Cornellà de Llobregat 3
116	Esplugues de Llobregat 1
209	Sant Feliu de Llobregat 1
213	Sant Joan Despí 1
214	Sant Joan Despí 2
266	Viladecans 2
268	Vilafranca del Penedès

Àrees bàsiques ubicades fora de la representació gràfica

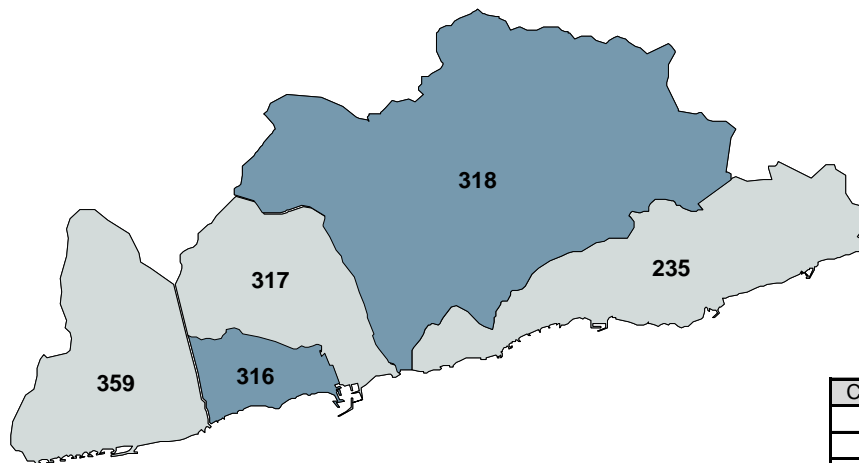
CODI ABS	NOM ABS
365	Castelldefels 1
108	Cornellà de Llobregat 1
109	Cornellà de Llobregat 2
111	Cornellà de Llobregat 4
116	Esplugues de Llobregat 1
123	Gavà 2
160	Molins de Rei
202	Sant Boi de Llobregat 1
203	Sant Boi de Llobregat 2
205	Sant Boi de Llobregat 4
210	Sant Feliu de Llobregat 2
374	Sant Vicenç dels Horts 1
375	Sant Vicenç dels Horts 2
265	Viladecans 1
266	Viladecans 2
366	Castelldefels 2
110	Cornellà de Llobregat 3
117	Esplugues de Llobregat 2
122	Gavà 1
176	Penedès rural
201	Sant Andreu de la Barca
209	Sant Feliu de Llobregat 1
214	Sant Joan Despí 2
261	Vallirana

**HOSPITAL COMARCAL DE L'ALT PENEDEÈS**



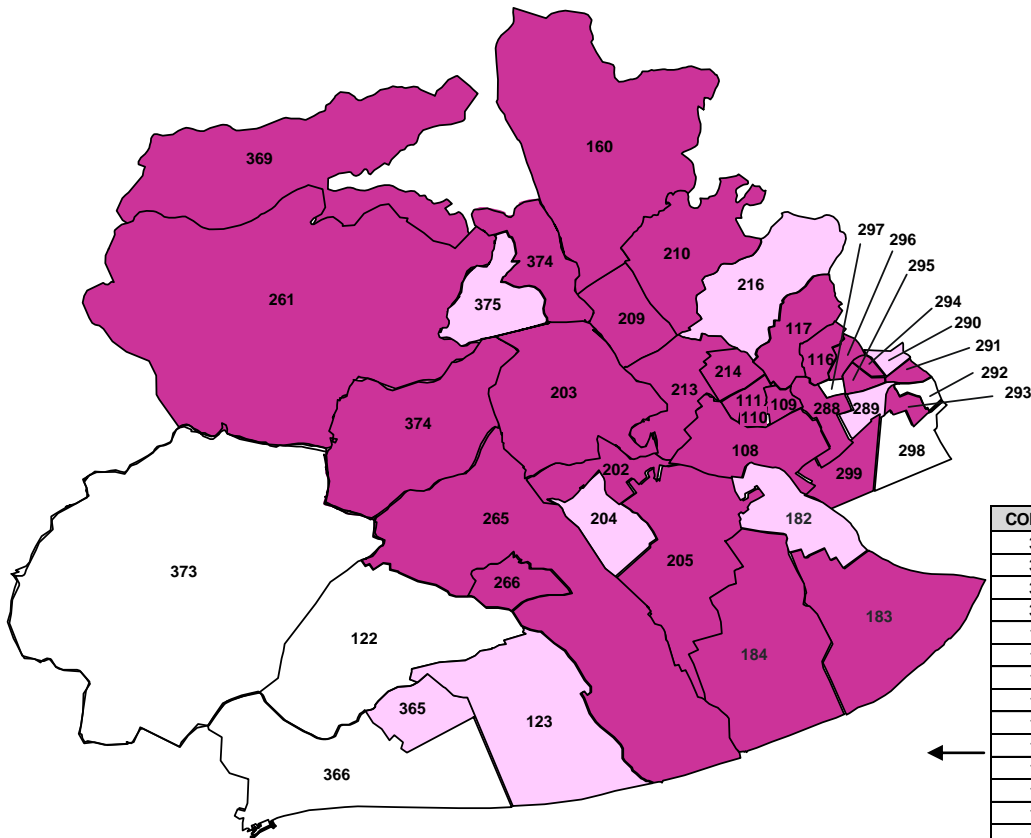
CODI ABS	NOM ABS
176	Penedès rural
218	Sant Sadurn d'Anoia
268	Vilafranca del Penedès

**HOSPITAL SANT CAMIL**



CODI ABS	NOM ABS
359	Cubelles - Cunit
318	Garraf Rural
235	Sitges
316	Vilanova i la Geltrú 1
317	Vilanova i la Geltrú 2

**HOSPITAL S. JOAN DE DÉU D'ESPLUGUES**



Àrees bàsiques ubicades fora de la representació gràfica

CODI ABS	NOM ABS
176	Penedès rural
268	Vilafranca del Penedès
115	Esparreguera
318	Garraf Rural
360	Martorell Rural
201	Sant Andreu de la Barca
316	Vilanova i la Geltrú 1

CODI ABS	NOM ABS
373	Begues
365	Castelldefels 1
366	Castelldefels 2
369	Corbera de Llobregat
108	Cornellà de Llobregat 1
109	Cornellà de Llobregat 2
110	Cornellà de Llobregat 3
111	Cornellà de Llobregat 4
182	El Prat de Llobregat 1
183	El Prat de Llobregat 2
184	El Prat de Llobregat 3
116	Esplugues de Llobregat 1
117	Esplugues de Llobregat 2
122	Gavà 1
123	Gavà 2
288	L'Hospitalet de Llobregat 1
289	L'Hospitalet de Llobregat 2
292	L'Hospitalet de Llobregat 5
293	L'Hospitalet de Llobregat 6
294	L'Hospitalet de Llobregat 7
295	L'Hospitalet de Llobregat 8
297	L'Hospitalet de Llobregat 10
298	L'Hospitalet de Llobregat 11
299	L'Hospitalet de Llobregat 12
290	L'Hospitalet de Llobregat 3
291	L'Hospitalet de Llobregat 4
296	L'Hospitalet de Llobregat 9
160	Molins de Rei
202	Sant Boi de Llobregat 1
203	Sant Boi de Llobregat 2
204	Sant Boi de Llobregat 3
205	Sant Boi de Llobregat 4
209	Sant Feliu de Llobregat 1
210	Sant Feliu de Llobregat 2
213	Sant Joan Despí 1
214	Sant Joan Despí 2
216	Sant Just Desvern
374	Sant Vicenç dels Horts 1
375	Sant Vicenç dels Horts 2
261	Vallirana
265	Viladecans 1
266	Viladecans 2

## Evolució de la Penetració territorial. Anys 2005 – 2009

Resum de la variació % de la penetració territorial de l'RSB segons l'àmbit.  
 Anys 2005-2009

RSB	2005	2009
Barcelona ciutat	92,3%	92,5%
Àmbit Barcelona Nord	80,6%	82,2%
Àmbit Barcelona Sud	81,9%	84,4%

### Barcelona ciutat

	H. V. HEBRON	H. SANT RAFAEL	H. SANT PAU	F. PUIGVERT	H.DOS DE MAIG	H CLÍNIC	H. U. SAGRAT COR	PLATO F. P.	H. MAR - P. S. MAR	H.S.J.Déu Esplugues	Total	Variació 2005-2009
<b>AIS BCN - Litoral Mar</b>												
2005	5,4%	2,0%	13,9%	1,9%	6,1%	8,2%	1,6%	2,0%	52,0%		52,0%	
2009	5,5%	0,8%	9,1%	1,9%	3,5%	7,6%	1,2%	2,5%	60,7%		60,7%	8,7%
<b>AIS BCN - Dreta</b>												
2005	11,9%	1,6%	40,6%	4,4%	10,3%	8,4%	5,2%	1,7%	9,0%		55,3%	
2009	9,4%	1,9%	46,2%	5,1%	13,0%	8,3%	1,9%	1,5%	5,7%		64,3%	9,0%
<b>AIS BCN - Esquerra</b>												
2005	5,0%	1,2%	3,0%	1,2%	1,3%	52,2%	16,4%	4,0%	5,1%	4,2%	76,8%	
2009	4,3%	1,1%	2,3%	0,8%	0,8%	53,5%	17,3%	6,9%	3,2%	3,5%	81,3%	4,4%
<b>AIS BCN - Nord</b>												
2005	61,7%	8,8%	6,0%	1,7%	3,5%	3,9%	3,4%	1,5%	3,7%		70,5%	
2009	66,7%	12,6%	4,1%	1,1%	1,6%	3,6%	0,8%	2,1%	1,6%		79,3%	8,8%

## Àmbit Barcelona Nord

GTS B.N.Baix Maresme	H. ESPERIT SANT	H.U.G.TRIAS I PUJOL	H.MUN. BADALONA	H.V. HEBRON	ICO B.Nord i Maresme	Total	Variació 2005-2009
2005	22,5%	38,6%	17,0%	6,1%	1,9%	80,0%	
2009	25,1%	38,4%	15,6%	6,0%	1,7%	80,9%	0,9%

\* Sant Adrià del Besòs 2 (56,6% vers 61,7% al 2009 a l'H. Mar - P. de S. Mar)

GTS Maresme Central	H. DE MATARÓ	H.U.G.TRIAS I PUJOL		H.V. HEBRON		Total	Variació 2005-2009
2005	72,8%	7,7%		3,7%		72,8%	
2009	79,0%	6,6%		3,1%		79,0%	6,2%

GTS Vallès Occ. Est	H. DE SABADELL			H.V. HEBRON	H.G. CATALUNYA	Total	Variació 2005-2009
2005	65,9%			8,3%	2,7%	68,6%	
2009	68,4%			8,4%	3,1%	71,5%	2,9%

\* Montcada i Reixac (61,6% vers 68,7% al 2009 a l'H. Vall d'Hebron)

GTS Vallès Occ. Oest	H. MÚTUA TERRASSA	H. DE TERRASSA				Total	Variació 2005-2009
2005	53,2%	34,1%				87,3%	
2009	50,5%	37,1%				87,6%	0,3%

GTS Vallès Oriental Central		H. GNRAL. GRANOLLERS		H. V. HEBRON		Total	Variació 2005-2009
2005		65,0%		6,3%		65,0%	
2009		75,8%		6,0%		75,8%	10,8%

GTS Baix Vallès	F. H. DE MOLLET	H. GNRAL. GRANOLLERS		H. V. HEBRON		Total	Variació 2005-2009
2005	60,3%	8,2%		11,5%		68,5%	
2009	64,7%	7,5%		9,7%		72,2%	3,7%

GTS Baix Montseny	H. SANT CELONI	H. GNRAL. GRANOLLERS		H. V. HEBRON		Total	Variació 2005-2009
2005	52,2%	26,0%		5,7%		78,2%	
2009	50,7%	26,7%		5,6%		77,4%	-0,8%

## Àmbit Barcelona Sud

AF. H. U. Bellvitge	H. U. BELLVITGE	H. St. JOAN DE DÈU ESPL.	ICO	H. GNRAL. L'HOSPITALET		Total	Variació 2005-2009
2005	48,8%	9,9%	4,3%	12,4%		63,0%	11,6%
2009	60,0%	10,7%	3,9%	10,4%		74,6%	

AF. H.Gnral. Hospitalet	H. U. BELLVITGE	H. St. JOAN DE DÈU ESPL.	ICO	H. GNRAL. L'HOSPITALET		Total	Variació 2005-2009
2005	17,6%	5,4%	2,0%	53,4%		60,8%	11,3%
2009	15,0%	8,5%	2,0%	61,6%		72,1%	

GTS B. LL. C. Fontsa	H. U. BELLVITGE	H. St. JOAN DE DÈU ESPL.	ICO	H. GNRAL. L'HOSPITALET	H. DOS DE MAIG	Total	Variació 2005-2009
2005	29,0%	21,4%	3,9%	18,0%	9,5%	34,8%	4,7%
2009	30,2%	21,1%	3,0%	16,1%	15,4%	39,5%	

GTS Alt Penedès	H. U. BELLVITGE	H. St. JOAN DE DÈU ESPL.	ICO	H. C. ALT PENEDÈS		Total	Variació 2005-2009
2005	10,0%	5,8%	1,1%	74,2%		81,1%	-1,4%
2009	9,5%	6,0%	1,2%	72,5%		79,7%	

GTS Garraf	H. U. BELLVITGE	H. St. JOAN DE DÈU ESPL.	ICO	H. R. SANT CAMIL		Total	Variació 2005-2009
2005	8,0%	5,0%	1,2%	73,6%		74,8%	-0,6%
2009	8,6%	5,1%	0,9%	73,2%		74,1%	

GTS Baix LL. Litoral	H. U. BELLVITGE	H. St. JOAN DE DÈU ESPL.	ICO	H.G.P.S.St. J.de DÈU (Sant Boi)	H. ST. LL. VILADECANS	Total	Variació 2005-2009
2005	16,6%	14,3%	3,6%	25,4%	25,8%	69,1%	1,5%
2009	14,8%	11,8%	2,9%	28,5%	27,3%	70,5%	

GTS Baix LL. Nord	H. U. BELLVITGE	H. St. JOAN DE DÈU ESPL.	ICO	H. S. J. DÈU MARTORELL		Total	Variació 2005-2009
2005	11,5%	8,2%	2,2%	61,4%		63,6%	4,3%
2009	10,1%	7,6%	1,5%	66,4%		67,9%	



## Relació d'ABS - GTS - Àmbits de la Regió Sanitària Barcelona

ÀMBITS RSB	GTS	ABS	Nom ABS	
BARCELONA CIUTAT	GTS BARCELONA	AIS BARCELONA LITORAL - MAR (P.S.MAR)	016	Barcelona 1A Barceloneta
			017	Barcelona 1B Casc Antic
			018	Barcelona 1C Gòtic
			019	Barcelona 1D Raval Sud
			020	Barcelona 1E Raval Nord-Dr. Sayé
			071	Barcelona 10A Vila Olímpica
			072	Barcelona 10B Ramon Turró
			073	Barcelona 10C Poble Nou
			074	Barcelona 10D Besós
			077	Barcelona 10G El Clot
		078	Barcelona 10H Sant Martí	
		079	Barcelona 10I La Pau	
		331	Barcelona 10J Verneda Sud	
		AIS BARCELONA - ESQUERRA (H.CLÍNIC, SAGRAT COR I PLATÓ)	021	Barcelona 2A Sant Antoni
			022	Barcelona 2B Via Roma
			023	Barcelona 2C Esquerra Eixample
			024	Barcelona 2D Universitat
			025	Barcelona 2E Casanovas
			032	Barcelona 3A Poble Sec-Montjuïc
			033	Barcelona 3B Poble Sec-Montjuïc
			034	Barcelona 3C Dr.Carles Riba
			035	Barcelona 3D Bordeta
			036	Barcelona 3E Sants
			038	Barcelona 3G Numància
			383	Barcelona 3H La Marina
			039	Barcelona 4A Montnegre
			040	Barcelona 4B Montnegre
			041	Barcelona 4C Les Corts-Helios
		042	Barcelona 5A Marc Aureli	
		043	Barcelona 5B Sant Elies	
		044	Barcelona 5C Bonaplata	
		045	Barcelona 5D Sarrià	
		AIS BARCELONA - DRETA (H. ST.PAU, PUIGVERD I DOS DE MAIG)	027	Barcelona 2G Dreta Eixample
			028	Barcelona 2H Passeig de Sant Joan
			029	Barcelona 2I Sagrada Família
			030	Barcelona 2J Monumental
			031	Barcelona 2K Sagrada Família
			047	Barcelona 6A Joanic
			048	Barcelona 6B Vila de Gràcia
			049	Barcelona 6C Lesseps
			051	Barcelona 7A Sanllehy
			052	Barcelona 7B Sardanya
			065	Barcelona 9A Sagrera
			067	Barcelona 9C Congrés
			075	Barcelona 10E Encants
		076	Barcelona 10F Camp de l'Arpa	
		326	Barcelona 7G Baix Guinardó	
		358	Barcelona 6E La Salut	
		AIS BARCELONA - NORD (H. VALL D'HEBRON I SANT RAFAEL)	046	Barcelona 5E Sant Gervasi
			050	Barcelona 6D Vallcarca
053	Barcelona 7C El Carmel			
054	Barcelona 7D Lisboa			
055	Barcelona 7E Horta			
056	Barcelona 7F Lisboa			
057	Barcelona 8A Vilapicina			
058	Barcelona 8B Rio de Janeiro-Porta			
059	Barcelona 8C Turó de la Peira			
060	Barcelona 8D Rio de Janeiro-Prosperitat			
061	Barcelona 8E Rio de Janeiro-Verdum			
062	Barcelona 8F Guineueta			
063	Barcelona 8G Roquetes			
064	Barcelona 8H Ciutat Meridiana			
068	Barcelona 9D Sant Andreu			
069	Barcelona 9E Bon Pastor			
070	Barcelona 9F Via Barcino			
323	Barcelona 9G Sant Andreu			
327	Barcelona 8I Xafarines			

ÀMBITS RSB	GTS		ABS	Norm ABS	
ÀMBIT BARCELONA SUD	GTS L'HOSPITALET - EL PRAT DE LLOBREGAT	AF HOSPITAL UNIVERSITARI DE BELLVITGE	182	El Prat de Llobregat 1 Ramona Via	
			183	El Prat de Llobregat 2 Sant Cosme i Sant Damià	
			184	El Prat de Llobregat 3 Pujol i Capçada	
			288	L'Hospitalet de Llobregat 1 Centre	
			289	L'Hospitalet de Llobregat 2 Sant Josep	
			292	L'Hospitalet de Llobregat 5 Sta Eulàlia Nord	
			293	L'Hospitalet de Llobregat 6 Santa Eulàlia Sud	
			297	L'Hospitalet de Llobregat 10 Can Serra	
			298	L'Hospitalet de Llobregat 11 Gornal	
			299	L'Hospitalet de Llobregat 12 Bellvitge	
			290	L'Hospitalet de Llobregat 3 Collblanc	
			291	L'Hospitalet de Llobregat 4 Torrassa	
			294	L'Hospitalet de Llobregat 7 Florida Nord	
			295	L'Hospitalet de Llobregat 8 Florida Sud	
	296	L'Hospitalet de Llobregat 9 Pubilla Cases			
	GTS BAIX LLOBREGAT CENTRE-FONTSANTA			108	Cornellà de Llobregat 1 Martí Julià
				109	Cornellà de Llobregat 2 Sant Ildefons
				110	Cornellà de Llobregat 3 La Gavarrà
				111	Cornellà de Llobregat 4 Jaume Soler
				116	Esplugues de Llobregat 1 Can Vidalet
				117	Esplugues de Llobregat 2 Lluís Millet
				160	Molins de Rei
				209	Sant Feliu de Llobregat 1 El Pla
				210	Sant Feliu de Llobregat 2 Rambla
				213	Sant Joan Despí 1 Verdaguer
				214	Sant Joan Despí 2 Les Planes
				216	Sant Just Desvern
				261	Vallirana
				369	Corbera de Llobregat
	GTS ALT PENEDEÈS			176	Penedès rural
				218	Sant Sadurní d'Anoia
				268	Vilafrañca del Penedès
	GTS GARRAF			235	Sitges
				316	Vilanova i la Geltrú 1
				317	Vilanova i la Geltrú 2
				380	Vilanova i la Geltrú 3
				318	Garraf Rural
				359	Cubelles-Cunit
	GTS BAIX LLOBREGAT LITORAL			122	Gavà 1
				123	Gavà 2 Bartomeu Fabres Anglada
				202	Sant Boi de Llobregat 1 Montclar
				203	Sant Boi de Llobregat 2 Molí Nou
				204	Sant Boi de Llobregat 3 Camps Blancs
				205	Sant Boi de Llobregat 4 Vinyets
				374	Sant Vicenç dels Horts 1
				375	Sant Vicenç dels Horts 2
				265	Viladecans 1
			266	Viladecans 2	
			365	Castelldefels 1	
			366	Castelldefels 2	
			373	Begues	
GTS BAIX LLOBREGAT NORD				115	Esparreguera
			149	Martorell	
			168	Olesa de Montserrat	
			201	Sant Andreu de la Barca	
			360	Martorell Rural	
			367	Pallejà	
		370	Abreia		

ÀMBITS RSB	GTS	ABS	Nom ABS
ÀMBIT BARCELONA NORD	GTS BARCELONÈS NORD-BAIX MARESME	222	Santa Coloma de Gramenet 1 Major
		223	Santa Coloma de Gramenet 2 Llatí
		224	Santa Coloma de Gramenet 3 Singuerlín
		225	Santa Coloma de Gramenet 4 Major
		226	Santa Coloma de Gramenet 5 Santa Rosa
		368	Santa Coloma de Gramenet 6
		272	Badalona 1 Canyadó-Centre
		273	Badalona 2 Canyadó-Centre
		274	Badalona 3 Progrés-Raval
		275	Badalona 4 Gorg
		276	Badalona 5 Sant Roc
		277	Badalona 6 Llefià
		341	Badalona 7A Sant Joan de Llefià
		342	Badalona 7B La Salut
		279	Badalona 8 Nova Lloreda-Montigalà
		280	Badalona 9
		281	Badalona 10 Nova Lloreda-Montigalà
		282	Badalona 11 Bufalà-Canyet
		283	Badalona 12 Morera
		311	Sant Adrià de Besòs 1 Dr. Barraquer
		312	Sant Adrià de Besòs 2 La Mina
		319	Montgat
		361	El Masnou-Alella
	362	Ocata-Teià	
	010	Argentona	
	152	Mataró 1	
	153	Mataró 2	
	154	Mataró 3	
	155	Mataró 4	
	156	Mataró 5	
	157	Mataró 6	
	158	Mataró 7	
	186	Prenià de Mar	
	271	Vilassar de Mar	
	335	Sant Andreu de Llavaneres	
	353	Vilassar de Dalt	
	009	Arenys de Mar	
	097	Castellar del Vallès	
	104	Cerdanyola del Vallès 1 Serrapareira	
	105	Cerdanyola del Vallès 2 Fontetes	
	190	Sabadell 1A Rambla	
	191	Sabadell 1B Gaudí	
	192	Sabadell 2 Creu Alta	
	193	Sabadell 3A Andorra	
	194	Sabadell 3B Can Deu	
	344	Sabadell 4A Concòrdia	
	345	Sabadell-4B Can Rull	
196	Sabadell 5 Lepant		
197	Sabadell 6 Creu de Barberà		
198	Sabadell 7 Torre Romeu		
230	Santa Perpètua de Mogoda		
302	Montcada i Reixac		
308	Ripollet		
320	Barberà del Vallès		
322	Ciutat Badia		
384	Cerdanyola - Ripollet		
247	Terrassa-A Sant Llützer		
248	Terrassa-B Est		
249	Terrassa C Can Parellada		
250	Terrassa-D Oest		
251	Terrassa-E Rambla		
252	Terrassa-F Nord		
309	Rubí 1		
310	Rubí 2		
378	Rubí 3		
313	Sant Cugat del Vallès		
356	Terrassa-G Can Jofresa		
363	Sant Quirze del Vallès		
089	Caldes de Montbui		
095	Cardedeu		
121	La Garriga		
164	Montornès-Montmeló		
284	Granollers 1 Oest Canovelles		
285	Granollers 2 Nord Les Franqueses		
286	Granollers 3 Centre Est		
287	Granollers 4 Sud Sant Miquel		
315	Vall de Tenes		
355	La Roca del Vallès		
150	Martorelles		
175	Parets del Vallès		
300	La Llagosta		
348	Mollet del Vallès 1 Est		
349	Mollet del Vallès 2 Oest		
207	Sant Celoni		
376	Alt Mogent		